



COMUNE DI CASTELLUCCHIO
PIAZZA PASOTTI 14
46014 (MN)
C.F. 00436640205 P. IVA 00436640205

CONTO DEL BILANCIO - GESTIONE DELLE ENTRATE

ESERCIZIO: 2021

CONTO DEL BILANCIO - GESTIONE DELLE ENTRATE

TITOLO TIPOLOGIA	DENOMINAZIONE	RESIDUI ATTIVI AL 1/1/2021 (RS)		RISCOSSIONI IN C/RESIDUI (RR)		RIACCERTAMENTI RESIDUI (R)		MAGGIORI O MINORI ENTRATE DI COMPETENZA=A-CP	RESIDUI ATTIVI DA ESERCIZI PRECEDENTI (EP = RS -RR-R)		
		PREVISIONI DEFINITIVE DI COMPETENZA (CP)		RISCOSSIONI IN C/COMPETENZA (RC)		ACCERTAMENTI (A)			RESIDUI ATTIVI DA ESERCIZIO DI COMPETENZA (EC=A-RC))		
		PREVISIONI DEFINITIVE DI CASSA (CS)		TOTALE RISCOSSIONI (TR=RR+RC)		MAGGIORI O MINORI ENTRATE CASSA=TR-CS			TOTALE RESIDUI ATTIVI DA RIPORTARE (TR=EP+EC))		
	Fondo pluriennale vincolato per spese correnti (1)	CP	145.440,16								
	Fondo pluriennale vincolato per spese in conto capitale (1)	CP	657.024,83								
	Utilizzo Avanzo di Amministrazione (2)	CP	397.959,76								
	- di cui Utilizzo Fondo anticipazioni di liquidità	CP									
Titolo 1	Entrate correnti di natura tributaria e contributiva										
10101	Imposte, tasse e proventi assimilati	RS	941.103,41	RR	210.127,95	R	-318.907,61		EP	412.067,85	
		CP	2.435.784,13	RC	2.133.294,78	A	2.449.786,46	CP	14.002,33	EC	316.491,68
		CS	2.927.428,38	TR	2.343.422,73	CS	-584.005,65			TR	728.559,53
10104	Compartecipazioni di tributi	RS	0,00	RR	0,00	R	0,00		EP	0,00	
		CP	0,00	RC	0,00	A	0,00	CP	0,00	EC	0,00
		CS	0,00	TR	0,00	CS	0,00			TR	0,00
10301	Fondi perequativi da Amministrazioni Centrali	RS	0,00	RR	2.938,92	R	2.938,92		EP	0,00	
		CP	113.682,03	RC	106.149,61	A	106.149,61	CP	-7.532,42	EC	0,00
		CS	113.682,03	TR	109.088,53	CS	-4.593,50			TR	0,00
10302	Fondi perequativi dalla Regione o Provincia autonoma	RS	0,00	RR	0,00	R	0,00		EP	0,00	
		CP	0,00	RC	0,00	A	0,00	CP	0,00	EC	0,00
		CS	0,00	TR	0,00	CS	0,00			TR	0,00
TOTALE TITOLO 1	Entrate correnti di natura tributaria e contributiva	RS	941.103,41	RR	213.066,87	R	-315.968,69		EP	412.067,85	
		CP	2.549.466,16	RC	2.239.444,39	A	2.555.936,07	CP	6.469,91	EC	316.491,68
		CS	3.041.110,41	TR	2.452.511,26	CS	-588.599,15			TR	728.559,53
Titolo 2	Trasferimenti correnti										
20101	Trasferimenti correnti da Amministrazioni pubbliche	RS	153,40	RR	0,00	R	-153,40		EP	0,00	
		CP	436.808,22	RC	392.049,35	A	401.446,16	CP	-35.362,06	EC	9.396,81
		CS	436.961,62	TR	392.049,35	CS	-44.912,27			TR	9.396,81
20102	Trasferimenti correnti da Famiglie	RS	0,00	RR	0,00	R	0,00		EP	0,00	
		CP	0,00	RC	0,00	A	0,00	CP	0,00	EC	0,00
		CS	0,00	TR	0,00	CS	0,00			TR	0,00

CONTO DEL BILANCIO - GESTIONE DELLE ENTRATE

TIPOLOGIA	DENOMINAZIONE	RESIDUI ATTIVI AL 1/1/2021 (RS)		RISCOSSIONI IN C/RESIDUI (RR)		RIACCERTAMENTI RESIDUI (R)		MAGGIORI O MINORI ENTRATE DI COMPETENZA=A-CP	RESIDUI ATTIVI DA ESERCIZI PRECEDENTI (EP = RS -RR-R)		
		PREVISIONI DEFINITIVE DI COMPETENZA (CP)		RISCOSSIONI IN C/COMPETENZA (RC)		ACCERTAMENTI (A)			RESIDUI ATTIVI DA ESERCIZIO DI COMPETENZA (EC=A-RC))		
		PREVISIONI DEFINITIVE DI CASSA (CS)		TOTALE RISCOSSIONI (TR=RR+RC)		MAGGIORI O MINORI ENTRATE CASSA=TR-CS			TOTALE RESIDUI ATTIVI DA RIPORTARE (TR=EP+EC))		
20103	Trasferimenti correnti da Imprese	RS	41.881,07	RR	38.104,90	R	0,00	CP	1.320,00	EP	3.776,17
		CP	26.940,54	RC	7.320,00	A	28.260,54		EC	20.940,54	
		CS	68.821,61	TR	45.424,90	CS	-23.396,71		TR	24.716,71	
20104	Trasferimenti correnti da Istituzioni Sociali Private	RS	0,00	RR	0,00	R	0,00	CP	0,00	EP	0,00
		CP	0,00	RC	0,00	A	0,00		EC	0,00	
		CS	0,00	TR	0,00	CS	0,00		TR	0,00	
20105	Trasferimenti correnti dall'Unione Europea e dal Resto del Mondo	RS	0,00	RR	0,00	R	0,00	CP	0,00	EP	0,00
		CP	0,00	RC	0,00	A	0,00		EC	0,00	
		CS	0,00	TR	0,00	CS	0,00		TR	0,00	
TOTALE TITOLO 2	Trasferimenti correnti	RS	42.034,47	RR	38.104,90	R	-153,40	CP	-34.042,06	EP	3.776,17
		CP	463.748,76	RC	399.369,35	A	429.706,70		EC	30.337,35	
		CS	505.783,23	TR	437.474,25	CS	-68.308,98		TR	34.113,52	
Titolo 3 Entrate extratributarie											
30100	Vendita di beni e servizi e proventi derivanti dalla gestione dei beni	RS	187.560,52	RR	71.217,09	R	-33.734,97	CP	-19.373,84	EP	82.608,46
		CP	380.328,37	RC	259.596,86	A	360.954,53		EC	101.357,67	
		CS	567.968,19	TR	330.813,95	CS	-237.154,24		TR	183.966,13	
30200	Proventi derivanti dall'attività di controllo e repressione delle irregolarità e degli illeciti	RS	269.520,71	RR	20.084,44	R	-42.939,59	CP	-1.155,06	EP	206.496,68
		CP	295.500,00	RC	186.491,81	A	294.344,94		EC	107.853,13	
		CS	406.322,00	TR	206.576,25	CS	-199.745,75		TR	314.349,81	
30300	Interessi attivi	RS	0,00	RR	0,00	R	0,00	CP	0,00	EP	0,00
		CP	0,00	RC	0,00	A	0,00		EC	0,00	
		CS	0,00	TR	0,00	CS	0,00		TR	0,00	
30400	Altre entrate da redditi da capitale	RS	0,00	RR	0,00	R	0,00	CP	0,00	EP	0,00
		CP	0,00	RC	0,00	A	0,00		EC	0,00	
		CS	0,00	TR	0,00	CS	0,00		TR	0,00	
30500	Rimborsi e altre entrate correnti	RS	31.748,62	RR	2.338,24	R	-18.401,23	CP	-3.198,56	EP	11.009,15
		CP	55.246,42	RC	37.793,11	A	52.047,86		EC	14.254,75	
		CS	87.052,64	TR	40.131,35	CS	-46.921,29		TR	25.263,90	
TOTALE TITOLO 3	Entrate extratributarie	RS	488.829,85	RR	93.639,77	R	-95.075,79	CP	-23.727,46	EP	300.114,29
		CP	731.074,79	RC	483.881,78	A	707.347,33		EC	223.465,55	
		CS	1.061.342,83	TR	577.521,55	CS	-483.821,28		TR	523.579,84	

CONTO DEL BILANCIO - GESTIONE DELLE ENTRATE

TIPOLOGIA	DENOMINAZIONE	RESIDUI ATTIVI AL 1/1/2021 (RS)	RISCOSSIONI IN C/RESIDUI (RR)	RIACCERTAMENTI RESIDUI (R)	MAGGIORI O MINORI ENTRATE DI COMPETENZA=A-CP	RESIDUI ATTIVI DA ESERCIZI PRECEDENTI (EP = RS -RR-R)
		PREVISIONI DEFINITIVE DI COMPETENZA (CP)	RISCOSSIONI IN C/COMPETENZA (RC)	ACCERTAMENTI (A)		RESIDUI ATTIVI DA ESERCIZIO DI COMPETENZA (EC=A-RC))
		PREVISIONI DEFINITIVE DI CASSA (CS)	TOTALE RISCOSSIONI (TR=RR+RC)	MAGGIORI O MINORI ENTRATE CASSA=TR-CS		TOTALE RESIDUI ATTIVI DA RIPORTARE (TR=EP+EC))
Titolo 4 Entrate in conto capitale						
40100	Tributi in conto capitale	RS 0,00	RR 0,00	R 0,00	CP 0,00	EP 0,00
		CP 0,00	RC 0,00	A 0,00		EC 0,00
		CS 0,00	TR 0,00	CS 0,00		TR 0,00
40200	Contributi agli investimenti	RS 294.987,46	RR 214.999,99	R 0,00	CP -441.787,76	EP 79.987,47
		CP 865.109,62	RC 203.456,46	A 423.321,86		EC 219.865,40
		CS 1.160.097,08	TR 418.456,45	CS -741.640,63		TR 299.852,87
40300	Altri trasferimenti in conto capitale	RS 3,24	RR 0,00	R -3,24	CP -90.000,00	EP 0,00
		CP 90.000,00	RC 0,00	A 0,00		EC 0,00
		CS 90.003,24	TR 0,00	CS -90.003,24		TR 0,00
40400	Entrate da alienazione di beni materiali e immateriali	RS 0,00	RR 0,00	R 0,00	CP 29.500,00	EP 0,00
		CP 70.000,00	RC 99.500,00	A 99.500,00		EC 0,00
		CS 70.000,00	TR 99.500,00	CS 29.500,00		TR 0,00
40500	Altre entrate in conto capitale	RS 0,00	RR 0,00	R 0,00	CP -12.826,73	EP 0,00
		CP 210.000,00	RC 197.173,27	A 197.173,27		EC 0,00
		CS 210.000,00	TR 197.173,27	CS -12.826,73		TR 0,00
TOTALE TITOLO 4	Entrate in conto capitale	RS 294.990,70	RR 214.999,99	R -3,24	CP -515.114,49	EP 79.987,47
		CP 1.235.109,62	RC 500.129,73	A 719.995,13		EC 219.865,40
		CS 1.530.100,32	TR 715.129,72	CS -814.970,60		TR 299.852,87
Titolo 5 Entrate da riduzione di attività finanziarie						
50100	Alienazione di attività finanziarie	RS 0,00	RR 0,00	R 0,00	CP 0,00	EP 0,00
		CP 0,00	RC 0,00	A 0,00		EC 0,00
		CS 0,00	TR 0,00	CS 0,00		TR 0,00
50200	Riscossione crediti di breve termine	RS 0,00	RR 0,00	R 0,00	CP 0,00	EP 0,00
		CP 0,00	RC 0,00	A 0,00		EC 0,00
		CS 0,00	TR 0,00	CS 0,00		TR 0,00
50300	Riscossione crediti di medio-lungo termine	RS 0,00	RR 0,00	R 0,00	CP 0,00	EP 0,00
		CP 0,00	RC 0,00	A 0,00		EC 0,00
		CS 0,00	TR 0,00	CS 0,00		TR 0,00

CONTO DEL BILANCIO - GESTIONE DELLE ENTRATE

TITOLO TIPOLOGIA	DENOMINAZIONE	RESIDUI ATTIVI AL 1/1/2021 (RS)		RISCOSSIONI IN C/RESIDUI (RR)		RIACCERTAMENTI RESIDUI (R)		MAGGIORI O MINORI ENTRATE DI COMPETENZA=A-CP	RESIDUI ATTIVI DA ESERCIZI PRECEDENTI (EP = RS -RR-R)		
		PREVISIONI DEFINITIVE DI COMPETENZA (CP)		RISCOSSIONI IN C/COMPETENZA (RC)		ACCERTAMENTI (A)			RESIDUI ATTIVI DA ESERCIZIO DI COMPETENZA (EC=A-RC))		
		PREVISIONI DEFINITIVE DI CASSA (CS)		TOTALE RISCOSSIONI (TR=RR+RC)		MAGGIORI O MINORI ENTRATE CASSA=TR-CS			TOTALE RESIDUI ATTIVI DA RIPORTARE (TR=EP+EC))		
50400	Altre entrate per riduzione di attività finanziarie	RS	13.037,19	RR	0,00	R	0,00	CP	-210.000,00	EP	13.037,19
		CP	210.000,00	RC	0,00	A	0,00		EC	0,00	
		CS	223.037,19	TR	0,00	CS	-223.037,19		TR	13.037,19	
TOTALE TITOLO 5	Entrate da riduzione di attività finanziarie	RS	13.037,19	RR	0,00	R	0,00	CP	-210.000,00	EP	13.037,19
		CP	210.000,00	RC	0,00	A	0,00		EC	0,00	
		CS	223.037,19	TR	0,00	CS	-223.037,19		TR	13.037,19	
Titolo 6 Accensione Prestiti											
60100	Emissione di titoli obbligazionari	RS	0,00	RR	0,00	R	0,00	CP	0,00	EP	0,00
		CP	0,00	RC	0,00	A	0,00			EC	0,00
		CS	0,00	TR	0,00	CS	0,00			TR	0,00
60200	Accensione prestiti a breve termine	RS	0,00	RR	0,00	R	0,00	CP	0,00	EP	0,00
		CP	0,00	RC	0,00	A	0,00			EC	0,00
		CS	0,00	TR	0,00	CS	0,00			TR	0,00
60300	Accensione mutui e altri finanziamenti a medio lungo termine	RS	0,00	RR	0,00	R	0,00	CP	-200.000,00	EP	0,00
		CP	200.000,00	RC	0,00	A	0,00			EC	0,00
		CS	200.000,00	TR	0,00	CS	-200.000,00			TR	0,00
60400	Altre forme di indebitamento	RS	0,00	RR	0,00	R	0,00	CP	0,00	EP	0,00
		CP	0,00	RC	0,00	A	0,00			EC	0,00
		CS	0,00	TR	0,00	CS	0,00			TR	0,00
TOTALE TITOLO 6	Accensione Prestiti	RS	0,00	RR	0,00	R	0,00	CP	-200.000,00	EP	0,00
		CP	200.000,00	RC	0,00	A	0,00			EC	0,00
		CS	200.000,00	TR	0,00	CS	-200.000,00			TR	0,00
Titolo 7 Anticipazioni da istituto tesoriere/cassiere											
70100	Anticipazioni da istituto tesoriere/cassiere	RS	0,00	RR	0,00	R	0,00	CP	-400.000,00	EP	0,00
		CP	400.000,00	RC	0,00	A	0,00			EC	0,00
		CS	400.000,00	TR	0,00	CS	-400.000,00			TR	0,00
TOTALE TITOLO 7	Anticipazioni da istituto tesoriere/cassiere	RS	0,00	RR	0,00	R	0,00	CP	-400.000,00	EP	0,00
		CP	400.000,00	RC	0,00	A	0,00			EC	0,00
		CS	400.000,00	TR	0,00	CS	-400.000,00			TR	0,00
Titolo 9 Entrate per conto terzi e partite di giro											

CONTO DEL BILANCIO - GESTIONE DELLE ENTRATE

TITOLO TIPOLOGIA	DENOMINAZIONE	RESIDUI ATTIVI AL 1/1/2021 (RS)		RISCOSSIONI IN C/RESIDUI (RR)		RIACCERTAMENTI RESIDUI (R)		MAGGIORI O MINORI ENTRATE DI COMPETENZA=A-CP	RESIDUI ATTIVI DA ESERCIZI PRECEDENTI (EP = RS -RR-R)		
		PREVISIONI DEFINITIVE DI COMPETENZA (CP)		RISCOSSIONI IN C/COMPETENZA (RC)		ACCERTAMENTI (A)			RESIDUI ATTIVI DA ESERCIZIO DI COMPETENZA (EC=A-RC))		
		PREVISIONI DEFINITIVE DI CASSA (CS)		TOTALE RISCOSSIONI (TR=RR+RC)		MAGGIORI O MINORI ENTRATE CASSA=TR-CS			TOTALE RESIDUI ATTIVI DA RIPORTARE (TR=EP+EC))		
90100	Entrate per partite di giro	RS	20.752,62	RR	4.187,35	R	-11.034,03	CP	-348.571,97	EP	5.531,24
		CP	891.598,00	RC	533.749,70	A	543.026,03		EC	9.276,33	
		CS	912.350,62	TR	537.937,05	CS	-374.413,57		TR	14.807,57	
90200	Entrate per conto terzi	RS	0,00	RR	0,00	R	0,00	CP	-30.500,00	EP	0,00
		CP	31.000,00	RC	500,00	A	500,00		EC	0,00	
		CS	31.000,00	TR	500,00	CS	-30.500,00		TR	0,00	
TOTALE TITOLO 9	Entrate per conto terzi e partite di giro	RS	20.752,62	RR	4.187,35	R	-11.034,03	CP	-379.071,97	EP	5.531,24
		CP	922.598,00	RC	534.249,70	A	543.526,03		EC	9.276,33	
		CS	943.350,62	TR	538.437,05	CS	-404.913,57		TR	14.807,57	
TOTALE TITOLI		RS	1.800.748,24	RR	563.998,88	R	-422.235,15	CP	-1.755.486,07	EP	814.514,21
		CP	6.711.997,33	RC	4.157.074,95	A	4.956.511,26		EC	799.436,31	
		CS	7.904.724,60	TR	4.721.073,83	CS	-3.183.650,77		TR	1.613.950,52	
TOTALE GENERALE DELLE ENTRATE		RS	1.800.748,24	RR	563.998,88	R	-422.235,15	CP	-1.755.486,07	EP	814.514,21
		CP	7.912.422,08	RC	4.157.074,95	A	4.956.511,26		EC	799.436,31	
		CS	7.904.724,60	TR	4.721.073,83	CS	-3.183.650,77		TR	1.613.950,52	



COMUNE DI CASTELLUCCHIO
PIAZZA PASOTTI 14
46014 (MN)
C.F. 00436640205 P. IVA 00436640205

CONTO DEL BILANCIO
RIEPILOGO GENERALE DELLE ENTRATE
ESERCIZIO: 2021

CONTO DEL BILANCIO - RIEPILOGO GENERALE DELLE ENTRATE

TITOLO	DENOMINAZIONE	RESIDUI ATTIVI AL 1/1/2021 (RS)		RISCOSSIONI IN C/RESIDUI (RR)		RIACCERTAMENTI RESIDUI (R)		MAGGIORI O MINORI ENTRATE DI COMPETENZA=A-CP	RESIDUI ATTIVI DA ESERCIZI PRECEDENTI (EP = RS -RR-R)		
		PREVISIONI DEFINITIVE DI COMPETENZA (CP)		RISCOSSIONI IN C/COMPETENZA (RC)		ACCERTAMENTI (A)			RESIDUI ATTIVI DA ESERCIZIO DI COMPETENZA (EC=A-RC)		
		PREVISIONI DEFINITIVE DI CASSA (CS)		TOTALE RISCOSSIONI (TR=RR+RC)		MAGGIORI O MINORI ENTRATE CASSA =TR-CS			TOTALE RESIDUI ATTIVI DA RIPORTARE (TR=EP+EC)		
	Fondo pluriennale vincolato per spese correnti (1)	CP	145.440,16								
	Fondo pluriennale vincolato per spese in conto capitale (1)	CP	657.024,83								
	Utilizzo Avanzo di Amministrazione (2)	CP	397.959,76								
	- di cui Utilizzo Fondo anticipazioni di liquidità	CP									
TITOLO 1	Entrate correnti di natura tributaria e contributiva	RS	941.103,41	RR	213.066,87	R	-315.968,69		EP	412.067,85	
		CP	2.549.466,16	RC	2.239.444,39	A	2.555.936,07	CP	6.469,91	EC	316.491,68
		CS	3.041.110,41	TR	2.452.511,26	CS	-588.599,15			TR	728.559,53
TITOLO 2	Trasferimenti correnti	RS	42.034,47	RR	38.104,90	R	-153,40		EP	3.776,17	
		CP	463.748,76	RC	399.369,35	A	429.706,70	CP	-34.042,06	EC	30.337,35
		CS	505.783,23	TR	437.474,25	CS	-68.308,98			TR	34.113,52
TITOLO 3	Entrate extratributarie	RS	488.829,85	RR	93.639,77	R	-95.075,79		EP	300.114,29	
		CP	731.074,79	RC	483.881,78	A	707.347,33	CP	-23.727,46	EC	223.465,55
		CS	1.061.342,83	TR	577.521,55	CS	-483.821,28			TR	523.579,84
TITOLO 4	Entrate in conto capitale	RS	294.990,70	RR	214.999,99	R	-3,24		EP	79.987,47	
		CP	1.235.109,62	RC	500.129,73	A	719.995,13	CP	-515.114,49	EC	219.865,40
		CS	1.530.100,32	TR	715.129,72	CS	-814.970,60			TR	299.852,87
TITOLO 5	Entrate da riduzione di attività finanziarie	RS	13.037,19	RR	0,00	R	0,00		EP	13.037,19	
		CP	210.000,00	RC	0,00	A	0,00	CP	-210.000,00	EC	0,00
		CS	223.037,19	TR	0,00	CS	-223.037,19			TR	13.037,19
TITOLO 6	Accensione Prestiti	RS	0,00	RR	0,00	R	0,00		EP	0,00	
		CP	200.000,00	RC	0,00	A	0,00	CP	-200.000,00	EC	0,00
		CS	200.000,00	TR	0,00	CS	-200.000,00			TR	0,00
TITOLO 7	Anticipazioni da istituto tesoriere/cassiere	RS	0,00	RR	0,00	R	0,00		EP	0,00	
		CP	400.000,00	RC	0,00	A	0,00	CP	-400.000,00	EC	0,00
		CS	400.000,00	TR	0,00	CS	-400.000,00			TR	0,00
TITOLO 9	Entrate per conto terzi e partite di giro	RS	20.752,62	RR	4.187,35	R	-11.034,03		EP	5.531,24	
		CP	922.598,00	RC	534.249,70	A	543.526,03	CP	-379.071,97	EC	9.276,33
		CS	943.350,62	TR	538.437,05	CS	-404.913,57			TR	14.807,57

CONTO DEL BILANCIO - RIEPILOGO GENERALE DELLE ENTRATE

TITOLO	DENOMINAZIONE	RESIDUI ATTIVI AL 1/1/2021 (RS)		RISCOSSIONI IN C/RESIDUI (RR)		RIACCERTAMENTI RESIDUI (R)		MAGGIORI O MINORI ENTRATE DI COMPETENZA=A-CP	RESIDUI ATTIVI DA ESERCIZI PRECEDENTI (EP = RS -RR-R)	
		PREVISIONI DEFINITIVE DI COMPETENZA (CP)		RISCOSSIONI IN C/COMPETENZA (RC)		ACCERTAMENTI (A)			RESIDUI ATTIVI DA ESERCIZIO DI COMPETENZA (EC=A-RC)	
		PREVISIONI DEFINITIVE DI CASSA (CS)		TOTALE RISCOSSIONI (TR=RR+RC)		MAGGIORI O MINORI ENTRATE CASSA =TR-CS			TOTALE RESIDUI ATTIVI DA RIPORTARE (TR=EP+EC)	
TOTALE TITOLI	RS	1.800.748,24	RR	563.998,88	R	-422.235,15	CP	-1.755.486,07	EP	814.514,21
	CP	6.711.997,33	RC	4.157.074,95	A	4.956.511,26		EC	799.436,31	
	CS	7.904.724,60	TR	4.721.073,83	CS	-3.183.650,77		TR	1.613.950,52	
TOTALE GENERALE DELLE ENTRATE	RS	1.800.748,24	RR	563.998,88	R	-422.235,15	CP	-1.755.486,07	EP	814.514,21
	CP	7.912.422,08	RC	4.157.074,95	A	4.956.511,26		EC	799.436,31	
	CS	7.904.724,60	TR	4.721.073,83	CS	-3.183.650,77		TR	1.613.950,52	



COMUNE DI CASTELLUCCHIO
PIAZZA PASOTTI 14
46014 (MN)
C.F. 00436640205 P. IVA 00436640205

CONTO DEL BILANCIO - GESTIONE DELLE SPESE

ESERCIZIO: 2021

CONTO DEL BILANCIO - GESTIONE DELLE SPESE

MISSIONE, PROGRAMMA, TITOLO	DENOMINAZIONE	RESIDUI PASSIVI AL 1/1/2021 (RS)	PAGAMENTI IN C/RESIDUI (PR)	RIACCERTAMENTI RESIDUI (R)		RESIDUI PASSIVI DA ESERCIZI PRECEDENTI (EP=RS-PR-R)
		PREVISIONI DEFINITIVE DI COMPETENZA (CP)	PAGAMENTI IN C/COMPETENZA (PC)	IMPEGNI (I)	ECONOMIE DI COMPETENZA (ECP= CP- I -FPV)	RESIDUI PASSIVI DA ESERCIZIO DI COMPETENZA (EC= I - PC)
		PREVISIONI DEFINITIVE DI CASSA (CS)	TOTALE PAGAMENTI (TP=PR+PC)	FONDO PLURIENNALE VINCOLATO (FPV)		TOTALE RESIDUI PASSIVI DA RIPORTARE (TR=EP+EC)
	DISAVANZO DI AMMINISTRAZIONE	CP 0,00				
	DISAVANZO DERIVANTE DA DEBITO AUTORIZZATO E NON CONTRATTO(4)	CP 0,00				
MISSIONE	1 Servizi istituzionali, generali e di gestione					
0101 Programma	1 Organi istituzionali					
TITOLO 1	Spese correnti	RS 5.354,58 CP 40.222,00 CS 50.399,78	PR 5.287,58 PC 33.957,98 TP 39.245,56	R -67,00 I 36.535,96 FPV 0,00	ECP 3.686,04	EP 0,00 EC 2.577,98 TR 2.577,98
Totale Programma 1	Organi istituzionali	RS 5.354,58 CP 40.222,00 CS 50.399,78	PR 5.287,58 PC 33.957,98 TP 39.245,56	R -67,00 I 36.535,96 FPV 0,00	ECP 3.686,04	EP 0,00 EC 2.577,98 TR 2.577,98
0102 Programma	2 Segreteria generale					
TITOLO 1	Spese correnti	RS 15.774,76 CP 133.943,08 CS 149.717,84	PR 8.715,26 PC 98.284,01 TP 106.999,27	R -7.021,22 I 125.843,15 FPV 543,50	ECP 7.556,43	EP 38,28 EC 27.559,14 TR 27.597,42
TITOLO 2	Spese in conto capitale	RS 0,00 CP 0,00 CS 0,00	PR 0,00 PC 0,00 TP 0,00	R 0,00 I 0,00 FPV 0,00	ECP 0,00	EP 0,00 EC 0,00 TR 0,00
Totale Programma 2	Segreteria generale	RS 15.774,76 CP 133.943,08 CS 149.717,84	PR 8.715,26 PC 98.284,01 TP 106.999,27	R -7.021,22 I 125.843,15 FPV 543,50	ECP 7.556,43	EP 38,28 EC 27.559,14 TR 27.597,42
0103 Programma	3 Gestione economica, finanziaria, programmazione e provveditorato					
TITOLO 1	Spese correnti	RS 13.006,49 CP 111.828,70 CS 124.835,19	PR 8.549,11 PC 87.431,96 TP 95.981,07	R -576,19 I 97.891,53 FPV 0,00	ECP 13.937,17	EP 3.881,19 EC 10.459,57 TR 14.340,76
TITOLO 2	Spese in conto capitale	RS 0,00 CP 0,00 CS 0,00	PR 0,00 PC 0,00 TP 0,00	R 0,00 I 0,00 FPV 0,00	ECP 0,00	EP 0,00 EC 0,00 TR 0,00

CONTO DEL BILANCIO - GESTIONE DELLE SPESE

MISSIONE, PROGRAMMA, TITOLO	DENOMINAZIONE	RESIDUI PASSIVI AL 1/1/2021 (RS)	PAGAMENTI IN C/RESIDUI (PR)	RIACCERTAMENTI RESIDUI (R)		RESIDUI PASSIVI DA ESERCIZI PRECEDENTI (EP=RS-PR-R)	
		PREVISIONI DEFINITIVE DI COMPETENZA (CP)	PAGAMENTI IN C/COMPETENZA (PC)	IMPEGNI (I)	ECONOMIE DI COMPETENZA (ECP= CP- I -FPV)	RESIDUI PASSIVI DA ESERCIZIO DI COMPETENZA (EC= I - PC)	
		PREVISIONI DEFINITIVE DI CASSA (CS)	TOTALE PAGAMENTI (TP=PR+PC)	FONDO PLURIENNALE VINCOLATO (FPV)		TOTALE RESIDUI PASSIVI DA RIPORTARE (TR=EP+EC)	
0103	Programma 3	Gestione economica, finanziaria, programmazione e provveditorato					
TITOLO 3	Spese per incremento attività finanziarie	RS 0,00 CP 210.000,00 CS 210.000,00	PR 0,00 PC 0,00 TP 0,00	R 0,00 I 0,00 FPV 0,00	ECP 210.000,00	EP 0,00 EC 0,00 TR 0,00	
TITOLO 4	Rimborso Prestiti	RS 0,00 CP 0,00 CS 0,00	PR 0,00 PC 0,00 TP 0,00	R 0,00 I 0,00 FPV 0,00	ECP 0,00	EP 0,00 EC 0,00 TR 0,00	
Totale Programma 3	Gestione economica, finanziaria, programmazione e provveditorato	RS 13.006,49 CP 321.828,70 CS 334.835,19	PR 8.549,11 PC 87.431,96 TP 95.981,07	R -576,19 I 97.891,53 FPV 0,00	ECP 223.937,17	EP 3.881,19 EC 10.459,57 TR 14.340,76	
0104	Programma 4	Gestione delle entrate tributarie e servizi fiscali					
TITOLO 1	Spese correnti	RS 6.156,79 CP 53.350,00 CS 59.506,79	PR 1.705,90 PC 37.850,72 TP 39.556,62	R -4.423,79 I 47.764,65 FPV 0,00	ECP 5.585,35	EP 27,10 EC 9.913,93 TR 9.941,03	
Totale Programma 4	Gestione delle entrate tributarie e servizi fiscali	RS 6.156,79 CP 53.350,00 CS 59.506,79	PR 1.705,90 PC 37.850,72 TP 39.556,62	R -4.423,79 I 47.764,65 FPV 0,00	ECP 5.585,35	EP 27,10 EC 9.913,93 TR 9.941,03	
0105	Programma 5	Gestione dei beni demaniali e patrimoniali					
TITOLO 1	Spese correnti	RS 56.863,98 CP 179.914,46 CS 236.778,44	PR 51.452,91 PC 145.652,57 TP 197.105,48	R -3.466,51 I 177.255,91 FPV 0,00	ECP 2.658,55	EP 1.944,56 EC 31.603,34 TR 33.547,90	
TITOLO 2	Spese in conto capitale	RS 29.538,88 CP 623.866,25 CS 653.405,13	PR 25.156,03 PC 206.395,36 TP 231.551,39	R 0,00 I 225.310,58 FPV 91.650,05	ECP 306.905,62	EP 4.382,85 EC 18.915,22 TR 23.298,07	
Totale Programma 5	Gestione dei beni demaniali e patrimoniali	RS 86.402,86 CP 803.780,71 CS 890.183,57	PR 76.608,94 PC 352.047,93 TP 428.656,87	R -3.466,51 I 402.566,49 FPV 91.650,05	ECP 309.564,17	EP 6.327,41 EC 50.518,56 TR 56.845,97	
0106	Programma 6	Ufficio tecnico					

CONTO DEL BILANCIO - GESTIONE DELLE SPESE

MISSIONE, PROGRAMMA, TITOLO	DENOMINAZIONE	RESIDUI PASSIVI AL 1/1/2021 (RS)		PAGAMENTI IN C/RESIDUI (PR)		RIACCERTAMENTI RESIDUI (R)		RESIDUI PASSIVI DA ESERCIZI PRECEDENTI (EP=RS-PR-R)		
		PREVISIONI DEFINITIVE DI COMPETENZA (CP)		PAGAMENTI IN C/COMPETENZA (PC)		IMPEGNI (I)		ECONOMIE DI COMPETENZA (ECP= CP- I -FPV)		
		PREVISIONI DEFINITIVE DI CASSA (CS)		TOTALE PAGAMENTI (TP=PR+PC)		FONDO PLURIENNALE VINCOLATO (FPV)		TOTALE RESIDUI PASSIVI DA RIPORTARE (TR=EP+EC)		
0106	Programma 6	Ufficio tecnico								
TITOLO	1	Spese correnti	RS	12.595,52	PR	11.199,92	R	-787,42	EP	608,18
			CP	255.382,23	PC	219.296,86	I	227.788,33	ECP	27.593,90
			CS	267.977,75	TP	230.496,78	FPV	0,00	EC	8.491,47
									TR	9.099,65
TITOLO	2	Spese in conto capitale	RS	39.874,24	PR	6.043,97	R	0,00	EP	33.830,27
			CP	57.983,75	PC	0,00	I	0,00	ECP	17.099,39
			CS	97.857,99	TP	6.043,97	FPV	40.884,36	EC	0,00
									TR	33.830,27
Totale Programma	6	Ufficio tecnico	RS	52.469,76	PR	17.243,89	R	-787,42	EP	34.438,45
			CP	313.365,98	PC	219.296,86	I	227.788,33	ECP	44.693,29
			CS	365.835,74	TP	236.540,75	FPV	40.884,36	EC	8.491,47
									TR	42.929,92
0107	Programma 7	Elezioni e consultazioni popolari - Anagrafe e stato civile								
TITOLO	1	Spese correnti	RS	10.103,91	PR	683,27	R	-150,00	EP	9.270,64
			CP	86.100,00	PC	80.000,95	I	80.657,11	ECP	5.442,89
			CS	96.203,91	TP	80.684,22	FPV	0,00	EC	656,16
									TR	9.926,80
Totale Programma	7	Elezioni e consultazioni popolari - Anagrafe e stato civile	RS	10.103,91	PR	683,27	R	-150,00	EP	9.270,64
			CP	86.100,00	PC	80.000,95	I	80.657,11	ECP	5.442,89
			CS	96.203,91	TP	80.684,22	FPV	0,00	EC	656,16
									TR	9.926,80
0108	Programma 8	Statistica e sistemi informativi								
TITOLO			RS	0,00	PR	0,00	R	0,00	EP	0,00
			CP	0,00	PC	0,00	I	0,00	ECP	0,00
			CS	0,00	TP	0,00	FPV	0,00	EC	0,00
									TR	0,00
Totale Programma	8	Statistica e sistemi informativi	RS	0,00	PR	0,00	R	0,00	EP	0,00
			CP	0,00	PC	0,00	I	0,00	ECP	0,00
			CS	0,00	TP	0,00	FPV	0,00	EC	0,00
									TR	0,00
0109	Programma 9	Assistenza tecnico-amministrativa agli enti locali								
TITOLO			RS	0,00	PR	0,00	R	0,00	EP	0,00
			CP	0,00	PC	0,00	I	0,00	ECP	0,00
			CS	0,00	TP	0,00	FPV	0,00	EC	0,00
									TR	0,00

CONTO DEL BILANCIO - GESTIONE DELLE SPESE

MISSIONE, PROGRAMMA, TITOLO	DENOMINAZIONE	RESIDUI PASSIVI AL 1/1/ (RS)	PAGAMENTI IN C/RESIDUI (PR)	RIACCERTAMENTI RESIDUI (R)		RESIDUI PASSIVI DA ESERCIZI PRECEDENTI (EP=RS-PR-R)	
		PREVISIONI DEFINITIVE DI COMPETENZA (CP)	PAGAMENTI IN C/COMPETENZA (PC)	IMPEGNI (I)	ECONOMIE DI COMPETENZA (ECP= CP- I -FPV)	RESIDUI PASSIVI DA ESERCIZIO DI COMPETENZA (EC= I - PC)	
		PREVISIONI DEFINITIVE DI CASSA (CS)	TOTALE PAGAMENTI (TP=PR+PC)	FONDO PLURIENNALE VINCOLATO (FPV)		TOTALE RESIDUI PASSIVI DA RIPORTARE (TR=EP+EC)	
0109	Programma 9	Assistenza tecnico-amministrativa agli enti locali					
Totale Programma 9	Assistenza tecnico-amministrativa agli enti locali	RS 0,00 CP 0,00 CS 0,00	PR 0,00 PC 0,00 TP 0,00	R 0,00 I 0,00 FPV 0,00	ECP 0,00	EP 0,00 EC 0,00 TR 0,00	
0111	Programma 11	Altri servizi generali					
TITOLO 1	Spese correnti	RS 4.187,16 CP 130.960,27 CS 135.147,43	PR 3.999,70 PC 81.423,28 TP 85.422,98	R 0,00 I 82.287,05 FPV 48.673,22	ECP 0,00	EP 187,46 EC 863,77 TR 1.051,23	
Totale Programma 11	Altri servizi generali	RS 4.187,16 CP 130.960,27 CS 135.147,43	PR 3.999,70 PC 81.423,28 TP 85.422,98	R 0,00 I 82.287,05 FPV 48.673,22	ECP 0,00	EP 187,46 EC 863,77 TR 1.051,23	
0112	Programma 12	Politica regionale unitaria per i servizi istituzionali, generali e di gestione (solo per le Regioni)					
TITOLO		RS 0,00 CP 0,00 CS 0,00	PR 0,00 PC 0,00 TP 0,00	R 0,00 I 0,00 FPV 0,00	ECP 0,00	EP 0,00 EC 0,00 TR 0,00	
Totale Programma 12	Politica regionale unitaria per i servizi istituzionali, generali e di gestione (solo per le Regioni)	RS 0,00 CP 0,00 CS 0,00	PR 0,00 PC 0,00 TP 0,00	R 0,00 I 0,00 FPV 0,00	ECP 0,00	EP 0,00 EC 0,00 TR 0,00	
Totale Missione 1	Servizi istituzionali, generali e di gestione	RS 193.456,31 CP 1.883.550,74 CS 2.081.830,25	PR 122.793,65 PC 990.293,69 TP 1.113.087,34	R -16.492,13 I 1.101.334,27 FPV 181.751,13	ECP 600.465,34	EP 54.170,53 EC 111.040,58 TR 165.211,11	
MISSIONE 2	Giustizia						
0201	Programma 1	Uffici giudiziari					
TITOLO		RS 0,00 CP 0,00 CS 0,00	PR 0,00 PC 0,00 TP 0,00	R 0,00 I 0,00 FPV 0,00	ECP 0,00	EP 0,00 EC 0,00 TR 0,00	
Totale Programma 1	Uffici giudiziari	RS 0,00 CP 0,00 CS 0,00	PR 0,00 PC 0,00 TP 0,00	R 0,00 I 0,00 FPV 0,00	ECP 0,00	EP 0,00 EC 0,00 TR 0,00	

CONTO DEL BILANCIO - GESTIONE DELLE SPESE

MISSIONE, PROGRAMMA, TITOLO	DENOMINAZIONE	RESIDUI PASSIVI AL 1/1/ (RS)		PAGAMENTI IN C/RESIDUI (PR)		RIACCERTAMENTI RESIDUI (R)		RESIDUI PASSIVI DA ESERCIZI PRECEDENTI (EP=RS-PR-R)			
		PREVISIONI DEFINITIVE DI COMPETENZA (CP)		PAGAMENTI IN C/COMPETENZA (PC)		IMPEGNI (I)		ECONOMIE DI COMPETENZA (ECP= CP- I -FPV)			
		PREVISIONI DEFINITIVE DI CASSA (CS)		TOTALE PAGAMENTI (TP=PR+PC)		FONDO PLURIENNALE VINCOLATO (FPV)		TOTALE RESIDUI PASSIVI DA RIPORTARE (TR=EP+EC)			
0202	Programma 2	Casa circondariale e altri servizi									
TITOLO		RS	0,00	PR	0,00	R	0,00		EP	0,00	
		CP	0,00	PC	0,00	I	0,00	ECP	0,00	EC	0,00
		CS	0,00	TP	0,00	FPV	0,00		TR	0,00	
Totale Programma 2	Casa circondariale e altri servizi	RS	0,00	PR	0,00	R	0,00		EP	0,00	
		CP	0,00	PC	0,00	I	0,00	ECP	0,00	EC	0,00
		CS	0,00	TP	0,00	FPV	0,00		TR	0,00	
0203	Programma 3	Politica regionale unitaria per la giustizia (solo per le Regioni)									
TITOLO		RS	0,00	PR	0,00	R	0,00		EP	0,00	
		CP	0,00	PC	0,00	I	0,00	ECP	0,00	EC	0,00
		CS	0,00	TP	0,00	FPV	0,00		TR	0,00	
Totale Programma 3	Politica regionale unitaria per la giustizia (solo per le Regioni)	RS	0,00	PR	0,00	R	0,00		EP	0,00	
		CP	0,00	PC	0,00	I	0,00	ECP	0,00	EC	0,00
		CS	0,00	TP	0,00	FPV	0,00		TR	0,00	
Totale Missione 2	Giustizia	RS	0,00	PR	0,00	R	0,00		EP	0,00	
		CP	0,00	PC	0,00	I	0,00	ECP	0,00	EC	0,00
		CS	0,00	TP	0,00	FPV	0,00		TR	0,00	
MISSIONE 3	Ordine pubblico e sicurezza										
0301	Programma 1	Polizia locale e amministrativa									
TITOLO 1	Spese correnti	RS	67.523,72	PR	4.119,02	R	-1.408,30		EP	61.996,40	
		CP	349.673,19	PC	178.352,68	I	197.915,76	ECP	2.319,24	EC	19.563,08
		CS	417.196,91	TP	182.471,70	FPV	149.438,19		TR	81.559,48	
TITOLO 2	Spese in conto capitale	RS	0,00	PR	0,00	R	0,00		EP	0,00	
		CP	23.180,00	PC	23.180,00	I	23.180,00	ECP	0,00	EC	0,00
		CS	23.180,00	TP	23.180,00	FPV	0,00		TR	0,00	
Totale Programma 1	Polizia locale e amministrativa	RS	67.523,72	PR	4.119,02	R	-1.408,30		EP	61.996,40	
		CP	372.853,19	PC	201.532,68	I	221.095,76	ECP	2.319,24	EC	19.563,08
		CS	440.376,91	TP	205.651,70	FPV	149.438,19		TR	81.559,48	
0303	Programma 3	Politica regionale unitaria per l'ordine pubblico e la sicurezza (solo per le Regioni)									

CONTO DEL BILANCIO - GESTIONE DELLE SPESE

MISSIONE, PROGRAMMA, TITOLO	DENOMINAZIONE	RESIDUI PASSIVI AL 1/1/ (RS)		PAGAMENTI IN C/RESIDUI (PR)		RIACCERTAMENTI RESIDUI (R)		RESIDUI PASSIVI DA ESERCIZI PRECEDENTI (EP=RS-PR-R)			
		PREVISIONI DEFINITIVE DI COMPETENZA (CP)		PAGAMENTI IN C/COMPETENZA (PC)		IMPEGNI (I)		ECONOMIE DI COMPETENZA (ECP= CP- I -FPV)			
		PREVISIONI DEFINITIVE DI CASSA (CS)		TOTALE PAGAMENTI (TP=PR+PC)		FONDO PLURIENNALE VINCOLATO (FPV)		TOTALE RESIDUI PASSIVI DA RIPORTARE (TR=EP+EC)			
0303	Programma 3	Politica regionale unitaria per l'ordine pubblico e la sicurezza (solo per le Regioni)									
TITOLO		RS	0,00	PR	0,00	R	0,00	ECP	0,00	EP	0,00
		CP	0,00	PC	0,00	I	0,00			EC	0,00
		CS	0,00	TP	0,00	FPV	0,00			TR	0,00
Totale Programma 3	Politica regionale unitaria per l'ordine pubblico e la sicurezza (solo per le Regioni)	RS	0,00	PR	0,00	R	0,00	ECP	0,00	EP	0,00
		CP	0,00	PC	0,00	I	0,00			EC	0,00
		CS	0,00	TP	0,00	FPV	0,00			TR	0,00
Totale Missione 3	Ordine pubblico e sicurezza	RS	67.523,72	PR	4.119,02	R	-1.408,30	ECP	2.319,24	EP	61.996,40
		CP	372.853,19	PC	201.532,68	I	221.095,76			EC	19.563,08
		CS	440.376,91	TP	205.651,70	FPV	149.438,19			TR	81.559,48
MISSIONE 4	Istruzione e diritto allo studio										
0401	Programma 1	Istruzione prescolastica									
TITOLO 1	Spese correnti	RS	5.304,48	PR	3.772,83	R	-1.531,65	ECP	400,00	EP	0,00
		CP	28.610,80	PC	24.673,65	I	28.210,80			EC	3.537,15
		CS	33.915,28	TP	28.446,48	FPV	0,00			TR	3.537,15
TITOLO 2	Spese in conto capitale	RS	0,00	PR	0,00	R	0,00	ECP	6.536,90	EP	0,00
		CP	30.000,00	PC	20.713,00	I	23.463,10			EC	2.750,10
		CS	30.000,00	TP	20.713,00	FPV	0,00			TR	2.750,10
Totale Programma 1	Istruzione prescolastica	RS	5.304,48	PR	3.772,83	R	-1.531,65	ECP	6.936,90	EP	0,00
		CP	58.610,80	PC	45.386,65	I	51.673,90			EC	6.287,25
		CS	63.915,28	TP	49.159,48	FPV	0,00			TR	6.287,25
0402	Programma 2	Altri ordini di istruzione									
TITOLO 1	Spese correnti	RS	10.039,63	PR	9.289,95	R	-650,99	ECP	2.667,60	EP	98,69
		CP	69.359,64	PC	57.787,25	I	66.692,04			EC	8.904,79
		CS	79.399,27	TP	67.077,20	FPV	0,00			TR	9.003,48
TITOLO 2	Spese in conto capitale	RS	0,00	PR	0,00	R	0,00	ECP	49.298,30	EP	0,00
		CP	562.324,86	PC	385.756,01	I	426.465,97			EC	40.709,96
		CS	562.324,86	TP	385.756,01	FPV	86.560,59			TR	40.709,96

CONTO DEL BILANCIO - GESTIONE DELLE SPESE

MISSIONE, PROGRAMMA, TITOLO	DENOMINAZIONE	RESIDUI PASSIVI AL 1/1/2021 (RS)	PAGAMENTI IN C/RESIDUI (PR)	RIACCERTAMENTI RESIDUI (R)		RESIDUI PASSIVI DA ESERCIZI PRECEDENTI (EP=RS-PR-R)	
		PREVISIONI DEFINITIVE DI COMPETENZA (CP)	PAGAMENTI IN C/COMPETENZA (PC)	IMPEGNI (I)	ECONOMIE DI COMPETENZA (ECP= CP- I -FPV)	RESIDUI PASSIVI DA ESERCIZIO DI COMPETENZA (EC= I - PC)	
		PREVISIONI DEFINITIVE DI CASSA (CS)	TOTALE PAGAMENTI (TP=PR+PC)	FONDO PLURIENNALE VINCOLATO (FPV)		TOTALE RESIDUI PASSIVI DA RIPORTARE (TR=EP+EC)	
0402	Programma 2	Altri ordini di istruzione					
TITOLO 4	Rimborso Prestiti	RS 0,00 CP 0,00 CS 0,00	PR 0,00 PC 0,00 TP 0,00	R 0,00 I 0,00 FPV 0,00	ECP 0,00	EP 0,00 EC 0,00 TR 0,00	
Totale Programma 2	Altri ordini di istruzione	RS 10.039,63 CP 631.684,50 CS 641.724,13	PR 9.289,95 PC 443.543,26 TP 452.833,21	R -650,99 I 493.158,01 FPV 86.560,59	ECP 51.965,90	EP 98,69 EC 49.614,75 TR 49.713,44	
0403	Programma 3	Edilizia scolastica (solo per le Regioni)					
TITOLO		RS 0,00 CP 0,00 CS 0,00	PR 0,00 PC 0,00 TP 0,00	R 0,00 I 0,00 FPV 0,00	ECP 0,00	EP 0,00 EC 0,00 TR 0,00	
Totale Programma 3	Edilizia scolastica (solo per le Regioni)	RS 0,00 CP 0,00 CS 0,00	PR 0,00 PC 0,00 TP 0,00	R 0,00 I 0,00 FPV 0,00	ECP 0,00	EP 0,00 EC 0,00 TR 0,00	
0404	Programma 4	Istruzione universitaria					
TITOLO		RS 0,00 CP 0,00 CS 0,00	PR 0,00 PC 0,00 TP 0,00	R 0,00 I 0,00 FPV 0,00	ECP 0,00	EP 0,00 EC 0,00 TR 0,00	
Totale Programma 4	Istruzione universitaria	RS 0,00 CP 0,00 CS 0,00	PR 0,00 PC 0,00 TP 0,00	R 0,00 I 0,00 FPV 0,00	ECP 0,00	EP 0,00 EC 0,00 TR 0,00	
0405	Programma 5	Istruzione tecnica superiore					
TITOLO 1	Spese correnti	RS 0,00 CP 0,00 CS 0,00	PR 0,00 PC 0,00 TP 0,00	R 0,00 I 0,00 FPV 0,00	ECP 0,00	EP 0,00 EC 0,00 TR 0,00	
TITOLO 2	Spese in conto capitale	RS 0,00 CP 0,00 CS 0,00	PR 0,00 PC 0,00 TP 0,00	R 0,00 I 0,00 FPV 0,00	ECP 0,00	EP 0,00 EC 0,00 TR 0,00	

CONTO DEL BILANCIO - GESTIONE DELLE SPESE

MISSIONE, PROGRAMMA, TITOLO	DENOMINAZIONE	RESIDUI PASSIVI AL 1/1/2021 (RS)	PAGAMENTI IN C/RESIDUI (PR)	RIACCERTAMENTI RESIDUI (R)		RESIDUI PASSIVI DA ESERCIZI PRECEDENTI (EP=RS-PR-R)
		PREVISIONI DEFINITIVE DI COMPETENZA (CP)	PAGAMENTI IN C/COMPETENZA (PC)	IMPEGNI (I)	ECONOMIE DI COMPETENZA (ECP= CP- I -FPV)	RESIDUI PASSIVI DA ESERCIZIO DI COMPETENZA (EC= I - PC)
		PREVISIONI DEFINITIVE DI CASSA (CS)	TOTALE PAGAMENTI (TP=PR+PC)	FONDO PLURIENNALE VINCOLATO (FPV)		TOTALE RESIDUI PASSIVI DA RIPORTARE (TR=EP+EC)
0405	Programma 5 Istruzione tecnica superiore					
Totale Programma 5	Istruzione tecnica superiore	RS 0,00 CP 0,00 CS 0,00	PR 0,00 PC 0,00 TP 0,00	R 0,00 I 0,00 FPV 0,00	ECP 0,00	EP 0,00 EC 0,00 TR 0,00
0406	Programma 6 Servizi ausiliari all'istruzione					
TITOLO 1	Spese correnti	RS 0,00 CP 500,00 CS 500,00	PR 0,00 PC 0,00 TP 0,00	R 0,00 I 24,00 FPV 0,00	ECP 476,00	EP 0,00 EC 24,00 TR 24,00
Totale Programma 6	Servizi ausiliari all'istruzione	RS 0,00 CP 500,00 CS 500,00	PR 0,00 PC 0,00 TP 0,00	R 0,00 I 24,00 FPV 0,00	ECP 476,00	EP 0,00 EC 24,00 TR 24,00
0407	Programma 7 Diritto allo studio					
TITOLO 1	Spese correnti	RS 97.663,29 CP 254.122,68 CS 351.785,97	PR 57.259,21 PC 188.626,46 TP 245.885,67	R -33.404,08 I 231.698,84 FPV 0,00	ECP 22.423,84	EP 7.000,00 EC 43.072,38 TR 50.072,38
Totale Programma 7	Diritto allo studio	RS 97.663,29 CP 254.122,68 CS 351.785,97	PR 57.259,21 PC 188.626,46 TP 245.885,67	R -33.404,08 I 231.698,84 FPV 0,00	ECP 22.423,84	EP 7.000,00 EC 43.072,38 TR 50.072,38
0408	Programma 8 Politica regionale unitaria per l'istruzione e il diritto allo studio (solo per Regioni)					
TITOLO		RS 0,00 CP 0,00 CS 0,00	PR 0,00 PC 0,00 TP 0,00	R 0,00 I 0,00 FPV 0,00	ECP 0,00	EP 0,00 EC 0,00 TR 0,00
Totale Programma 8	Politica regionale unitaria per l'istruzione e il diritto allo studio (solo per Regioni)	RS 0,00 CP 0,00 CS 0,00	PR 0,00 PC 0,00 TP 0,00	R 0,00 I 0,00 FPV 0,00	ECP 0,00	EP 0,00 EC 0,00 TR 0,00
Totale Missione 4	Istruzione e diritto allo studio	RS 113.007,40 CP 944.917,98 CS 1.057.925,38	PR 70.321,99 PC 677.556,37 TP 747.878,36	R -35.586,72 I 776.554,75 FPV 86.560,59	ECP 81.802,64	EP 7.098,69 EC 98.998,38 TR 106.097,07
MISSIONE	5 Tutela e valorizzazione dei beni e attività culturali					

CONTO DEL BILANCIO - GESTIONE DELLE SPESE

MISSIONE, PROGRAMMA, TITOLO	DENOMINAZIONE	RESIDUI PASSIVI AL 1/1/2021 (RS)	PAGAMENTI IN C/RESIDUI (PR)	RIACCERTAMENTI RESIDUI (R)		RESIDUI PASSIVI DA ESERCIZI PRECEDENTI (EP=RS-PR-R)	
		PREVISIONI DEFINITIVE DI COMPETENZA (CP)	PAGAMENTI IN C/COMPETENZA (PC)	IMPEGNI (I)	ECONOMIE DI COMPETENZA (ECP= CP- I -FPV)	RESIDUI PASSIVI DA ESERCIZIO DI COMPETENZA (EC= I - PC)	
		PREVISIONI DEFINITIVE DI CASSA (CS)	TOTALE PAGAMENTI (TP=PR+PC)	FONDO PLURIENNALE VINCOLATO (FPV)		TOTALE RESIDUI PASSIVI DA RIPORTARE (TR=EP+EC)	
0501	Programma 1	Valorizzazione dei beni di interesse storico					
TITOLO 1	Spese correnti	RS 0,00 CP 0,00 CS 0,00	PR 0,00 PC 0,00 TP 0,00	R 0,00 I 0,00 FPV 0,00	ECP 0,00	EP 0,00 EC 0,00 TR 0,00	
TITOLO 2	Spese in conto capitale	RS 66.689,03 CP 5.315,40 CS 72.004,43	PR 66.689,03 PC 0,00 TP 66.689,03	R 0,00 I 0,00 FPV 5.315,40	ECP 0,00	EP 0,00 EC 0,00 TR 0,00	
Totale Programma 1	Valorizzazione dei beni di interesse storico	RS 66.689,03 CP 5.315,40 CS 72.004,43	PR 66.689,03 PC 0,00 TP 66.689,03	R 0,00 I 0,00 FPV 5.315,40	ECP 0,00	EP 0,00 EC 0,00 TR 0,00	
0502	Programma 2	Attività culturali e interventi diversi nel settore culturale					
TITOLO 1	Spese correnti	RS 19.655,35 CP 67.825,44 CS 87.480,79	PR 15.604,90 PC 55.194,14 TP 70.799,04	R -897,95 I 66.379,90 FPV 0,00	ECP 1.445,54	EP 3.152,50 EC 11.185,76 TR 14.338,26	
TITOLO 2	Spese in conto capitale	RS 0,00 CP 0,00 CS 0,00	PR 0,00 PC 0,00 TP 0,00	R 0,00 I 0,00 FPV 0,00	ECP 0,00	EP 0,00 EC 0,00 TR 0,00	
Totale Programma 2	Attività culturali e interventi diversi nel settore culturale	RS 19.655,35 CP 67.825,44 CS 87.480,79	PR 15.604,90 PC 55.194,14 TP 70.799,04	R -897,95 I 66.379,90 FPV 0,00	ECP 1.445,54	EP 3.152,50 EC 11.185,76 TR 14.338,26	
0503	Programma 3	Politica regionale unitaria per la tutela dei beni e delle attività culturali (solo per le Regioni)					
TITOLO		RS 0,00 CP 0,00 CS 0,00	PR 0,00 PC 0,00 TP 0,00	R 0,00 I 0,00 FPV 0,00	ECP 0,00	EP 0,00 EC 0,00 TR 0,00	
Totale Programma 3	Politica regionale unitaria per la tutela dei beni e delle attività culturali (solo per le Regioni)	RS 0,00 CP 0,00 CS 0,00	PR 0,00 PC 0,00 TP 0,00	R 0,00 I 0,00 FPV 0,00	ECP 0,00	EP 0,00 EC 0,00 TR 0,00	
Totale Missione 5	Tutela e valorizzazione dei beni e attività culturali	RS 86.344,38 CP 73.140,84 CS 159.485,22	PR 82.293,93 PC 55.194,14 TP 137.488,07	R -897,95 I 66.379,90 FPV 5.315,40	ECP 1.445,54	EP 3.152,50 EC 11.185,76 TR 14.338,26	

CONTO DEL BILANCIO - GESTIONE DELLE SPESE

MISSIONE, PROGRAMMA, TITOLO	DENOMINAZIONE	RESIDUI PASSIVI AL 1/1/2021 (RS)	PAGAMENTI IN C/RESIDUI (PR)	RIACCERTAMENTI RESIDUI (R)		RESIDUI PASSIVI DA ESERCIZI PRECEDENTI (EP=RS-PR-R)
		PREVISIONI DEFINITIVE DI COMPETENZA (CP)	PAGAMENTI IN C/COMPETENZA (PC)	IMPEGNI (I)	ECONOMIE DI COMPETENZA (ECP= CP- I -FPV)	RESIDUI PASSIVI DA ESERCIZIO DI COMPETENZA (EC= I - PC)
		PREVISIONI DEFINITIVE DI CASSA (CS)	TOTALE PAGAMENTI (TP=PR+PC)	FONDO PLURIENNALE VINCOLATO (FPV)		TOTALE RESIDUI PASSIVI DA RIPORTARE (TR=EP+EC)
MISSIONE 6	Politiche giovanili, sport e tempo libero					
0601 Programma 1	Sport e tempo libero					
TITOLO 1	Spese correnti	RS 33.195,70 CP 43.180,00 CS 76.375,70	PR 31.780,80 PC 40.644,53 TP 72.425,33	R -1.414,90 I 43.178,53 FPV 0,00	ECP 1,47	EP 0,00 EC 2.534,00 TR 2.534,00
TITOLO 2	Spese in conto capitale	RS 0,00 CP 362.000,00 CS 362.000,00	PR 0,00 PC 36.123,87 TP 36.123,87	R 0,00 I 42.719,59 FPV 67.896,41	ECP 251.384,00	EP 0,00 EC 6.595,72 TR 6.595,72
Totale Programma 1	Sport e tempo libero	RS 33.195,70 CP 405.180,00 CS 438.375,70	PR 31.780,80 PC 76.768,40 TP 108.549,20	R -1.414,90 I 85.898,12 FPV 67.896,41	ECP 251.385,47	EP 0,00 EC 9.129,72 TR 9.129,72
0602 Programma 2	Giovani					
TITOLO 1	Spese correnti	RS 11.292,96 CP 20.000,00 CS 31.292,96	PR 7.083,96 PC 16.832,02 TP 23.915,98	R 0,00 I 19.498,98 FPV 0,00	ECP 501,02	EP 4.209,00 EC 2.666,96 TR 6.875,96
TITOLO 2	Spese in conto capitale	RS 0,00 CP 0,00 CS 0,00	PR 0,00 PC 0,00 TP 0,00	R 0,00 I 0,00 FPV 0,00	ECP 0,00	EP 0,00 EC 0,00 TR 0,00
Totale Programma 2	Giovani	RS 11.292,96 CP 20.000,00 CS 31.292,96	PR 7.083,96 PC 16.832,02 TP 23.915,98	R 0,00 I 19.498,98 FPV 0,00	ECP 501,02	EP 4.209,00 EC 2.666,96 TR 6.875,96
0603 Programma 3	Politica regionale unitaria per i giovani, lo sport e il tempo libero (solo per le Regioni)					
TITOLO 1	Spese correnti	RS 0,00 CP 0,00 CS 0,00	PR 0,00 PC 0,00 TP 0,00	R 0,00 I 0,00 FPV 0,00	ECP 0,00	EP 0,00 EC 0,00 TR 0,00
Totale Programma 3	Politica regionale unitaria per i giovani, lo sport e il tempo libero (solo per le Regioni)	RS 0,00 CP 0,00 CS 0,00	PR 0,00 PC 0,00 TP 0,00	R 0,00 I 0,00 FPV 0,00	ECP 0,00	EP 0,00 EC 0,00 TR 0,00

CONTO DEL BILANCIO - GESTIONE DELLE SPESE

MISSIONE, PROGRAMMA, TITOLO	DENOMINAZIONE	RESIDUI PASSIVI AL 1/1/2021 (RS)		PAGAMENTI IN C/RESIDUI (PR)		RIACCERTAMENTI RESIDUI (R)		RESIDUI PASSIVI DA ESERCIZI PRECEDENTI (EP=RS-PR-R)	
		PREVISIONI DEFINITIVE DI COMPETENZA (CP)		PAGAMENTI IN C/COMPETENZA (PC)		IMPEGNI (I)		ECONOMIE DI COMPETENZA (ECP= CP- I -FPV)	
		PREVISIONI DEFINITIVE DI CASSA (CS)		TOTALE PAGAMENTI (TP=PR+PC)		FONDO PLURIENNALE VINCOLATO (FPV)		TOTALE RESIDUI PASSIVI DA RIPORTARE (TR=EP+EC)	
Totale Missione	6	Politiche giovanili, sport e tempo libero	RS 44.488,66 CP 425.180,00 CS 469.668,66	PR 38.864,76 PC 93.600,42 TP 132.465,18	R -1.414,90 I 105.397,10 FPV 67.896,41	ECP 251.886,49	EP 4.209,00 EC 11.796,68 TR 16.005,68		
MISSIONE	7	Turismo							
0701	Programma	1	Sviluppo e valorizzazione del turismo						
TITOLO			RS 0,00 CP 0,00 CS 0,00	PR 0,00 PC 0,00 TP 0,00	R 0,00 I 0,00 FPV 0,00	ECP 0,00	EP 0,00 EC 0,00 TR 0,00		
Totale Programma	1	Sviluppo e valorizzazione del turismo	RS 0,00 CP 0,00 CS 0,00	PR 0,00 PC 0,00 TP 0,00	R 0,00 I 0,00 FPV 0,00	ECP 0,00	EP 0,00 EC 0,00 TR 0,00		
0702	Programma	2	Politica regionale unitaria per il turismo (solo per le Regioni)						
TITOLO			RS 0,00 CP 0,00 CS 0,00	PR 0,00 PC 0,00 TP 0,00	R 0,00 I 0,00 FPV 0,00	ECP 0,00	EP 0,00 EC 0,00 TR 0,00		
Totale Programma	2	Politica regionale unitaria per il turismo (solo per le Regioni)	RS 0,00 CP 0,00 CS 0,00	PR 0,00 PC 0,00 TP 0,00	R 0,00 I 0,00 FPV 0,00	ECP 0,00	EP 0,00 EC 0,00 TR 0,00		
Totale Missione	7	Turismo	RS 0,00 CP 0,00 CS 0,00	PR 0,00 PC 0,00 TP 0,00	R 0,00 I 0,00 FPV 0,00	ECP 0,00	EP 0,00 EC 0,00 TR 0,00		
MISSIONE	8	Assetto del territorio ed edilizia abitativa							
0801	Programma	1	Urbanistica						
TITOLO	1	Spese correnti	RS 0,00 CP 1.800,00 CS 1.800,00	PR 0,00 PC 0,00 TP 0,00	R 0,00 I 0,00 FPV 0,00	ECP 1.800,00	EP 0,00 EC 0,00 TR 0,00		
TITOLO	2	Spese in conto capitale	RS 313.593,49 CP 600.552,99 CS 873.422,13	PR 261.915,81 PC 22.438,10 TP 284.353,91	R -3,81 I 201.415,47 FPV 98.877,48	ECP 300.260,04	EP 51.673,87 EC 178.977,37 TR 230.651,24		

CONTO DEL BILANCIO - GESTIONE DELLE SPESE

MISSIONE, PROGRAMMA, TITOLO	DENOMINAZIONE	RESIDUI PASSIVI AL 1/1/2021 (RS)	PAGAMENTI IN C/RESIDUI (PR)	RIACCERTAMENTI RESIDUI (R)		RESIDUI PASSIVI DA ESERCIZI PRECEDENTI (EP=RS-PR-R)	
		PREVISIONI DEFINITIVE DI COMPETENZA (CP)	PAGAMENTI IN C/COMPETENZA (PC)	IMPEGNI (I)	ECONOMIE DI COMPETENZA (ECP= CP- I -FPV)	RESIDUI PASSIVI DA ESERCIZIO DI COMPETENZA (EC= I - PC)	
		PREVISIONI DEFINITIVE DI CASSA (CS)	TOTALE PAGAMENTI (TP=PR+PC)	FONDO PLURIENNALE VINCOLATO (FPV)		TOTALE RESIDUI PASSIVI DA RIPORTARE (TR=EP+EC)	
0801	Programma 1	Urbanistica					
Totale Programma 1	Urbanistica	RS 313.593,49	PR 261.915,81	R -3,81		EP 51.673,87	
		CP 602.352,99	PC 22.438,10	I 201.415,47	ECP 302.060,04	EC 178.977,37	
		CS 875.222,13	TP 284.353,91	FPV 98.877,48		TR 230.651,24	
0802	Programma 2	Edilizia residenziale pubblica e locale e piani di edilizia economico-popolare					
TITOLO 1	Spese correnti	RS 487,18	PR 487,18	R 0,00		EP 0,00	
		CP 16.435,71	PC 12.950,60	I 15.985,71	ECP 450,00	EC 3.035,11	
		CS 16.922,89	TP 13.437,78	FPV 0,00		TR 3.035,11	
TITOLO 2	Spese in conto capitale	RS 0,00	PR 0,00	R 0,00		EP 0,00	
		CP 0,00	PC 0,00	I 0,00	ECP 0,00	EC 0,00	
		CS 0,00	TP 0,00	FPV 0,00		TR 0,00	
Totale Programma 2	Edilizia residenziale pubblica e locale e piani di edilizia economico-popolare	RS 487,18	PR 487,18	R 0,00		EP 0,00	
		CP 16.435,71	PC 12.950,60	I 15.985,71	ECP 450,00	EC 3.035,11	
		CS 16.922,89	TP 13.437,78	FPV 0,00		TR 3.035,11	
0803	Programma 3	Politica regionale unitaria per l'assetto del territorio e l'edilizia abitativa (solo per le Regioni)					
TITOLO		RS 0,00	PR 0,00	R 0,00		EP 0,00	
		CP 0,00	PC 0,00	I 0,00	ECP 0,00	EC 0,00	
		CS 0,00	TP 0,00	FPV 0,00		TR 0,00	
Totale Programma 3	Politica regionale unitaria per l'assetto del territorio e l'edilizia abitativa (solo per le Regioni)	RS 0,00	PR 0,00	R 0,00		EP 0,00	
		CP 0,00	PC 0,00	I 0,00	ECP 0,00	EC 0,00	
		CS 0,00	TP 0,00	FPV 0,00		TR 0,00	
Totale Missione 8	Assetto del territorio ed edilizia abitativa	RS 314.080,67	PR 262.402,99	R -3,81		EP 51.673,87	
		CP 618.788,70	PC 35.388,70	I 217.401,18	ECP 302.510,04	EC 182.012,48	
		CS 892.145,02	TP 297.791,69	FPV 98.877,48		TR 233.686,35	
MISSIONE 9	Sviluppo sostenibile e tutela del territorio e dell'ambiente						
0901	Programma 1	Difesa del suolo					
TITOLO 1	Spese correnti	RS 0,00	PR 0,00	R 0,00		EP 0,00	
		CP 0,00	PC 0,00	I 0,00	ECP 0,00	EC 0,00	
		CS 0,00	TP 0,00	FPV 0,00		TR 0,00	

CONTO DEL BILANCIO - GESTIONE DELLE SPESE

MISSIONE, PROGRAMMA, TITOLO	DENOMINAZIONE	RESIDUI PASSIVI AL 1/1/2021 (RS)	PAGAMENTI IN C/RESIDUI (PR)	RIACCERTAMENTI RESIDUI (R)		RESIDUI PASSIVI DA ESERCIZI PRECEDENTI (EP=RS-PR-R)	
		PREVISIONI DEFINITIVE DI COMPETENZA (CP)	PAGAMENTI IN C/COMPETENZA (PC)	IMPEGNI (I)	ECONOMIE DI COMPETENZA (ECP= CP- I -FPV)	RESIDUI PASSIVI DA ESERCIZIO DI COMPETENZA (EC= I - PC)	
		PREVISIONI DEFINITIVE DI CASSA (CS)	TOTALE PAGAMENTI (TP=PR+PC)	FONDO PLURIENNALE VINCOLATO (FPV)		TOTALE RESIDUI PASSIVI DA RIPORTARE (TR=EP+EC)	
0901	Programma 1	Difesa del suolo					
TITOLO	2	Spese in conto capitale	RS 0,00 CP 0,00 CS 0,00	PR 0,00 PC 0,00 TP 0,00	R 0,00 I 0,00 FPV 0,00	ECP 0,00	EP 0,00 EC 0,00 TR 0,00
Totale Programma	1	Difesa del suolo	RS 0,00 CP 0,00 CS 0,00	PR 0,00 PC 0,00 TP 0,00	R 0,00 I 0,00 FPV 0,00	ECP 0,00	EP 0,00 EC 0,00 TR 0,00
0902	Programma 2	Tutela, valorizzazione e recupero ambientale					
TITOLO	1	Spese correnti	RS 7.700,64 CP 27.234,00 CS 34.934,64	PR 6.871,04 PC 15.881,00 TP 22.752,04	R -829,60 I 26.202,21 FPV 0,00	ECP 1.031,79	EP 0,00 EC 10.321,21 TR 10.321,21
TITOLO	2	Spese in conto capitale	RS 0,00 CP 0,00 CS 0,00	PR 0,00 PC 0,00 TP 0,00	R 0,00 I 0,00 FPV 0,00	ECP 0,00	EP 0,00 EC 0,00 TR 0,00
Totale Programma	2	Tutela, valorizzazione e recupero ambientale	RS 7.700,64 CP 27.234,00 CS 34.934,64	PR 6.871,04 PC 15.881,00 TP 22.752,04	R -829,60 I 26.202,21 FPV 0,00	ECP 1.031,79	EP 0,00 EC 10.321,21 TR 10.321,21
0903	Programma 3	Rifiuti					
TITOLO	1	Spese correnti	RS 87.404,20 CP 491.823,12 CS 579.227,32	PR 87.404,20 PC 333.099,83 TP 420.504,03	R 0,00 I 491.823,12 FPV 0,00	ECP 0,00	EP 0,00 EC 158.723,29 TR 158.723,29
TITOLO	2	Spese in conto capitale	RS 0,00 CP 0,00 CS 0,00	PR 0,00 PC 0,00 TP 0,00	R 0,00 I 0,00 FPV 0,00	ECP 0,00	EP 0,00 EC 0,00 TR 0,00
Totale Programma	3	Rifiuti	RS 87.404,20 CP 491.823,12 CS 579.227,32	PR 87.404,20 PC 333.099,83 TP 420.504,03	R 0,00 I 491.823,12 FPV 0,00	ECP 0,00	EP 0,00 EC 158.723,29 TR 158.723,29
0904	Programma 4	Servizio idrico integrato					

CONTO DEL BILANCIO - GESTIONE DELLE SPESE

MISSIONE, PROGRAMMA, TITOLO	DENOMINAZIONE	RESIDUI PASSIVI AL 1/1/2021 (RS)	PAGAMENTI IN C/RESIDUI (PR)	RIACCERTAMENTI RESIDUI (R)		RESIDUI PASSIVI DA ESERCIZI PRECEDENTI (EP=RS-PR-R)	
		PREVISIONI DEFINITIVE DI COMPETENZA (CP)	PAGAMENTI IN C/COMPETENZA (PC)	IMPEGNI (I)	ECONOMIE DI COMPETENZA (ECP= CP- I -FPV)	RESIDUI PASSIVI DA ESERCIZIO DI COMPETENZA (EC= I - PC)	
		PREVISIONI DEFINITIVE DI CASSA (CS)	TOTALE PAGAMENTI (TP=PR+PC)	FONDO PLURIENNALE VINCOLATO (FPV)		TOTALE RESIDUI PASSIVI DA RIPORTARE (TR=EP+EC)	
0904	Programma 4	Servizio idrico integrato					
TITOLO 1	Spese correnti	RS 0,00 CP 2.400,00 CS 2.400,00	PR 0,00 PC 0,00 TP 0,00	R 0,00 I 0,00 FPV 0,00	ECP 2.400,00	EP 0,00 EC 0,00 TR 0,00	
TITOLO 2	Spese in conto capitale	RS 0,00 CP 0,00 CS 0,00	PR 0,00 PC 0,00 TP 0,00	R 0,00 I 0,00 FPV 0,00	ECP 0,00	EP 0,00 EC 0,00 TR 0,00	
Totale Programma 4	Servizio idrico integrato	RS 0,00 CP 2.400,00 CS 2.400,00	PR 0,00 PC 0,00 TP 0,00	R 0,00 I 0,00 FPV 0,00	ECP 2.400,00	EP 0,00 EC 0,00 TR 0,00	
0905	Programma 5	Aree protette, parchi naturali, protezione naturalistica e forestazione					
TITOLO 1	Spese correnti	RS 0,00 CP 0,00 CS 0,00	PR 0,00 PC 0,00 TP 0,00	R 0,00 I 0,00 FPV 0,00	ECP 0,00	EP 0,00 EC 0,00 TR 0,00	
TITOLO 2	Spese in conto capitale	RS 0,00 CP 0,00 CS 0,00	PR 0,00 PC 0,00 TP 0,00	R 0,00 I 0,00 FPV 0,00	ECP 0,00	EP 0,00 EC 0,00 TR 0,00	
Totale Programma 5	Aree protette, parchi naturali, protezione naturalistica e forestazione	RS 0,00 CP 0,00 CS 0,00	PR 0,00 PC 0,00 TP 0,00	R 0,00 I 0,00 FPV 0,00	ECP 0,00	EP 0,00 EC 0,00 TR 0,00	
0906	Programma 6	Tutela e valorizzazione delle risorse idriche					
TITOLO 1	Spese correnti	RS 0,00 CP 0,00 CS 0,00	PR 0,00 PC 0,00 TP 0,00	R 0,00 I 0,00 FPV 0,00	ECP 0,00	EP 0,00 EC 0,00 TR 0,00	
TITOLO 2	Spese in conto capitale	RS 0,00 CP 0,00 CS 0,00	PR 0,00 PC 0,00 TP 0,00	R 0,00 I 0,00 FPV 0,00	ECP 0,00	EP 0,00 EC 0,00 TR 0,00	
TITOLO 3	Spese per incremento attività finanziarie	RS 0,00 CP 0,00 CS 0,00	PR 0,00 PC 0,00 TP 0,00	R 0,00 I 0,00 FPV 0,00	ECP 0,00	EP 0,00 EC 0,00 TR 0,00	

CONTO DEL BILANCIO - GESTIONE DELLE SPESE

MISSIONE, PROGRAMMA, TITOLO	DENOMINAZIONE	RESIDUI PASSIVI AL 1/1/2021 (RS)	PAGAMENTI IN C/RESIDUI (PR)	RIACCERTAMENTI RESIDUI (R)		RESIDUI PASSIVI DA ESERCIZI PRECEDENTI (EP=RS-PR-R)	
		PREVISIONI DEFINITIVE DI COMPETENZA (CP)	PAGAMENTI IN C/COMPETENZA (PC)	IMPEGNI (I)	ECONOMIE DI COMPETENZA (ECP= CP- I -FPV)	RESIDUI PASSIVI DA ESERCIZIO DI COMPETENZA (EC= I - PC)	
		PREVISIONI DEFINITIVE DI CASSA (CS)	TOTALE PAGAMENTI (TP=PR+PC)	FONDO PLURIENNALE VINCOLATO (FPV)		TOTALE RESIDUI PASSIVI DA RIPORTARE (TR=EP+EC)	
0906	Programma 6	Tutela e valorizzazione delle risorse idriche					
Totale Programma 6	Tutela e valorizzazione delle risorse idriche	RS 0,00 CP 0,00 CS 0,00	PR 0,00 PC 0,00 TP 0,00	R 0,00 I 0,00 FPV 0,00	ECP 0,00	EP 0,00 EC 0,00 TR 0,00	
0907	Programma 7	Sviluppo sostenibile territorio montano piccoli Comuni					
TITOLO		RS 0,00 CP 0,00 CS 0,00	PR 0,00 PC 0,00 TP 0,00	R 0,00 I 0,00 FPV 0,00	ECP 0,00	EP 0,00 EC 0,00 TR 0,00	
Totale Programma 7	Sviluppo sostenibile territorio montano piccoli Comuni	RS 0,00 CP 0,00 CS 0,00	PR 0,00 PC 0,00 TP 0,00	R 0,00 I 0,00 FPV 0,00	ECP 0,00	EP 0,00 EC 0,00 TR 0,00	
0908	Programma 8	Qualità dell'aria e riduzione dell'inquinamento					
TITOLO		RS 0,00 CP 0,00 CS 0,00	PR 0,00 PC 0,00 TP 0,00	R 0,00 I 0,00 FPV 0,00	ECP 0,00	EP 0,00 EC 0,00 TR 0,00	
Totale Programma 8	Qualità dell'aria e riduzione dell'inquinamento	RS 0,00 CP 0,00 CS 0,00	PR 0,00 PC 0,00 TP 0,00	R 0,00 I 0,00 FPV 0,00	ECP 0,00	EP 0,00 EC 0,00 TR 0,00	
0909	Programma 9	Politica regionale unitaria per lo sviluppo sostenibile e la tutela del territorio e dell'ambiente (solo per le Regioni)					
TITOLO		RS 0,00 CP 0,00 CS 0,00	PR 0,00 PC 0,00 TP 0,00	R 0,00 I 0,00 FPV 0,00	ECP 0,00	EP 0,00 EC 0,00 TR 0,00	
Totale Programma 9	Politica regionale unitaria per lo sviluppo sostenibile e la tutela del territorio e dell'ambiente (solo per le Regioni)	RS 0,00 CP 0,00 CS 0,00	PR 0,00 PC 0,00 TP 0,00	R 0,00 I 0,00 FPV 0,00	ECP 0,00	EP 0,00 EC 0,00 TR 0,00	
Totale Missione 9	Sviluppo sostenibile e tutela del territorio e dell'ambiente	RS 95.104,84 CP 521.457,12 CS 616.561,96	PR 94.275,24 PC 348.980,83 TP 443.256,07	R -829,60 I 518.025,33 FPV 0,00	ECP 3.431,79	EP 0,00 EC 169.044,50 TR 169.044,50	
MISSIONE	10	Trasporti e diritto alla mobilità					

CONTO DEL BILANCIO - GESTIONE DELLE SPESE

MISSIONE, PROGRAMMA, TITOLO	DENOMINAZIONE	RESIDUI PASSIVI AL 1/1/ (RS)		PAGAMENTI IN C/RESIDUI (PR)		RIACCERTAMENTI RESIDUI (R)		RESIDUI PASSIVI DA ESERCIZI PRECEDENTI (EP=RS-PR-R)			
		PREVISIONI DEFINITIVE DI COMPETENZA (CP)		PAGAMENTI IN C/COMPETENZA (PC)		IMPEGNI (I)		ECONOMIE DI COMPETENZA (ECP= CP- I -FPV)			
		PREVISIONI DEFINITIVE DI CASSA (CS)		TOTALE PAGAMENTI (TP=PR+PC)		FONDO PLURIENNALE VINCOLATO (FPV)		TOTALE RESIDUI PASSIVI DA RIPORTARE (TR=EP+EC)			
1001	Programma 1	Trasporto ferroviario									
TITOLO		RS	0,00	PR	0,00	R	0,00		EP	0,00	
		CP	0,00	PC	0,00	I	0,00	ECP	0,00	EC	0,00
		CS	0,00	TP	0,00	FPV	0,00		TR	0,00	
Totale Programma 1	Trasporto ferroviario	RS	0,00	PR	0,00	R	0,00		EP	0,00	
		CP	0,00	PC	0,00	I	0,00	ECP	0,00	EC	0,00
		CS	0,00	TP	0,00	FPV	0,00		TR	0,00	
1002	Programma 2	Trasporto pubblico local									
TITOLO	1 Spese correnti	RS	0,00	PR	0,00	R	0,00		EP	0,00	
		CP	0,00	PC	0,00	I	0,00	ECP	0,00	EC	0,00
		CS	0,00	TP	0,00	FPV	0,00		TR	0,00	
Totale Programma 2	Trasporto pubblico local	RS	0,00	PR	0,00	R	0,00		EP	0,00	
		CP	0,00	PC	0,00	I	0,00	ECP	0,00	EC	0,00
		CS	0,00	TP	0,00	FPV	0,00		TR	0,00	
1003	Programma 3	Trasporto per vie d'acqua									
TITOLO		RS	0,00	PR	0,00	R	0,00		EP	0,00	
		CP	0,00	PC	0,00	I	0,00	ECP	0,00	EC	0,00
		CS	0,00	TP	0,00	FPV	0,00		TR	0,00	
Totale Programma 3	Trasporto per vie d'acqua	RS	0,00	PR	0,00	R	0,00		EP	0,00	
		CP	0,00	PC	0,00	I	0,00	ECP	0,00	EC	0,00
		CS	0,00	TP	0,00	FPV	0,00		TR	0,00	
1004	Programma 4	Altre modalità di trasporto pubblico									
TITOLO		RS	0,00	PR	0,00	R	0,00		EP	0,00	
		CP	0,00	PC	0,00	I	0,00	ECP	0,00	EC	0,00
		CS	0,00	TP	0,00	FPV	0,00		TR	0,00	
Totale Programma 4	Altre modalità di trasporto pubblico	RS	0,00	PR	0,00	R	0,00		EP	0,00	
		CP	0,00	PC	0,00	I	0,00	ECP	0,00	EC	0,00
		CS	0,00	TP	0,00	FPV	0,00		TR	0,00	
1005	Programma 5	Viabilità e infrastrutture stradali									

CONTO DEL BILANCIO - GESTIONE DELLE SPESE

MISSIONE, PROGRAMMA, TITOLO	DENOMINAZIONE	RESIDUI PASSIVI AL 1/1/2021 (RS)	PAGAMENTI IN C/RESIDUI (PR)	RIACCERTAMENTI RESIDUI (R)		RESIDUI PASSIVI DA ESERCIZI PRECEDENTI (EP=RS-PR-R)	
		PREVISIONI DEFINITIVE DI COMPETENZA (CP)	PAGAMENTI IN C/COMPETENZA (PC)	IMPEGNI (I)	ECONOMIE DI COMPETENZA (ECP= CP- I -FPV)	RESIDUI PASSIVI DA ESERCIZIO DI COMPETENZA (EC= I - PC)	
		PREVISIONI DEFINITIVE DI CASSA (CS)	TOTALE PAGAMENTI (TP=PR+PC)	FONDO PLURIENNALE VINCOLATO (FPV)		TOTALE RESIDUI PASSIVI DA RIPORTARE (TR=EP+EC)	
1005	Programma 5	Viabilità e infrastrutture stradali					
TITOLO 1	Spese correnti	RS 16.213,44 CP 254.354,35 CS 270.567,79	PR 13.594,46 PC 209.469,56 TP 223.064,02	R -453,85 I 252.412,05 FPV 0,00	ECP 1.942,30	EP 2.165,13 EC 42.942,49 TR 45.107,62	
TITOLO 2	Spese in conto capitale	RS 8.842,53 CP 151.993,39 CS 160.835,92	PR 8.842,53 PC 18.993,38 TP 27.835,91	R 0,00 I 21.463,37 FPV 35.666,06	ECP 94.863,96	EP 0,00 EC 2.469,99 TR 2.469,99	
Totale Programma 5	Viabilità e infrastrutture stradali	RS 25.055,97 CP 406.347,74 CS 431.403,71	PR 22.436,99 PC 228.462,94 TP 250.899,93	R -453,85 I 273.875,42 FPV 35.666,06	ECP 96.806,26	EP 2.165,13 EC 45.412,48 TR 47.577,61	
1006	Programma 6	Politica regionale unitaria per i trasporti e il diritto alla mobilità (solo per le Regioni)					
TITOLO		RS 0,00 CP 0,00 CS 0,00	PR 0,00 PC 0,00 TP 0,00	R 0,00 I 0,00 FPV 0,00	ECP 0,00	EP 0,00 EC 0,00 TR 0,00	
Totale Programma 6	Politica regionale unitaria per i trasporti e il diritto alla mobilità (solo per le Regioni)	RS 0,00 CP 0,00 CS 0,00	PR 0,00 PC 0,00 TP 0,00	R 0,00 I 0,00 FPV 0,00	ECP 0,00	EP 0,00 EC 0,00 TR 0,00	
Totale Missione 10	Trasporti e diritto alla mobilità	RS 25.055,97 CP 406.347,74 CS 431.403,71	PR 22.436,99 PC 228.462,94 TP 250.899,93	R -453,85 I 273.875,42 FPV 35.666,06	ECP 96.806,26	EP 2.165,13 EC 45.412,48 TR 47.577,61	
MISSIONE 11	Soccorso civile						
1101	Programma 1	Sistema di protezione civile					
TITOLO 1	Spese correnti	RS 0,00 CP 9.100,00 CS 9.100,00	PR 0,00 PC 7.954,93 TP 7.954,93	R 0,00 I 7.954,93 FPV 0,00	ECP 1.145,07	EP 0,00 EC 0,00 TR 0,00	
TITOLO 2	Spese in conto capitale	RS 0,00 CP 0,00 CS 0,00	PR 0,00 PC 0,00 TP 0,00	R 0,00 I 0,00 FPV 0,00	ECP 0,00	EP 0,00 EC 0,00 TR 0,00	

CONTO DEL BILANCIO - GESTIONE DELLE SPESE

MISSIONE, PROGRAMMA, TITOLO	DENOMINAZIONE	RESIDUI PASSIVI AL 1/1/2021 (RS)	PAGAMENTI IN C/RESIDUI (PR)	RIACCERTAMENTI RESIDUI (R)		RESIDUI PASSIVI DA ESERCIZI PRECEDENTI (EP=RS-PR-R)	
		PREVISIONI DEFINITIVE DI COMPETENZA (CP)	PAGAMENTI IN C/COMPETENZA (PC)	IMPEGNI (I)	ECONOMIE DI COMPETENZA (ECP= CP- I -FPV)	RESIDUI PASSIVI DA ESERCIZIO DI COMPETENZA (EC= I - PC)	
		PREVISIONI DEFINITIVE DI CASSA (CS)	TOTALE PAGAMENTI (TP=PR+PC)	FONDO PLURIENNALE VINCOLATO (FPV)		TOTALE RESIDUI PASSIVI DA RIPORTARE (TR=EP+EC)	
1101	Programma 1	Sistema di protezione civile					
Totale Programma 1	Sistema di protezione civile	RS 0,00 CP 9.100,00 CS 9.100,00	PR 0,00 PC 7.954,93 TP 7.954,93	R 0,00 I 7.954,93 FPV 0,00	ECP 1.145,07	EP 0,00 EC 0,00 TR 0,00	
1102	Programma 2	Interventi a seguito di calamità naturali					
TITOLO		RS 0,00 CP 0,00 CS 0,00	PR 0,00 PC 0,00 TP 0,00	R 0,00 I 0,00 FPV 0,00	ECP 0,00	EP 0,00 EC 0,00 TR 0,00	
Totale Programma 2	Interventi a seguito di calamità naturali	RS 0,00 CP 0,00 CS 0,00	PR 0,00 PC 0,00 TP 0,00	R 0,00 I 0,00 FPV 0,00	ECP 0,00	EP 0,00 EC 0,00 TR 0,00	
1103	Programma 3	Politica regionale unitaria per il soccorso e la protezione civile (solo per le Regioni)					
TITOLO		RS 0,00 CP 0,00 CS 0,00	PR 0,00 PC 0,00 TP 0,00	R 0,00 I 0,00 FPV 0,00	ECP 0,00	EP 0,00 EC 0,00 TR 0,00	
Totale Programma 3	Politica regionale unitaria per il soccorso e la protezione civile (solo per le Regioni)	RS 0,00 CP 0,00 CS 0,00	PR 0,00 PC 0,00 TP 0,00	R 0,00 I 0,00 FPV 0,00	ECP 0,00	EP 0,00 EC 0,00 TR 0,00	
Totale Missione 11	Soccorso civile	RS 0,00 CP 9.100,00 CS 9.100,00	PR 0,00 PC 7.954,93 TP 7.954,93	R 0,00 I 7.954,93 FPV 0,00	ECP 1.145,07	EP 0,00 EC 0,00 TR 0,00	
MISSIONE	12	Diritti sociali, politiche sociali e famiglia					
1201	Programma 1	Interventi per l'infanzia e per i minori					
TITOLO 1	Spese correnti	RS 8.899,27 CP 53.519,52 CS 62.418,79	PR 1.341,09 PC 32.496,94 TP 33.838,03	R -2.434,34 I 51.179,52 FPV 0,00	ECP 2.340,00	EP 5.123,84 EC 18.682,58 TR 23.806,42	
Totale Programma 1	Interventi per l'infanzia e per i minori	RS 8.899,27 CP 53.519,52 CS 62.418,79	PR 1.341,09 PC 32.496,94 TP 33.838,03	R -2.434,34 I 51.179,52 FPV 0,00	ECP 2.340,00	EP 5.123,84 EC 18.682,58 TR 23.806,42	

CONTO DEL BILANCIO - GESTIONE DELLE SPESE

MISSIONE, PROGRAMMA, TITOLO	DENOMINAZIONE	RESIDUI PASSIVI AL 1/1/2021 (RS)	PAGAMENTI IN C/RESIDUI (PR)	RIACCERTAMENTI RESIDUI (R)		RESIDUI PASSIVI DA ESERCIZI PRECEDENTI (EP=RS-PR-R)	
		PREVISIONI DEFINITIVE DI COMPETENZA (CP)	PAGAMENTI IN C/COMPETENZA (PC)	IMPEGNI (I)	ECONOMIE DI COMPETENZA (ECP= CP- I -FPV)	RESIDUI PASSIVI DA ESERCIZIO DI COMPETENZA (EC= I - PC)	
		PREVISIONI DEFINITIVE DI CASSA (CS)	TOTALE PAGAMENTI (TP=PR+PC)	FONDO PLURIENNALE VINCOLATO (FPV)		TOTALE RESIDUI PASSIVI DA RIPORTARE (TR=EP+EC)	
1202	Programma 2	Interventi per la disabilità					
TITOLO 1	Spese correnti	RS 105.334,45 CP 350.145,07 CS 455.479,52	PR 76.914,87 PC 263.009,98 TP 339.924,85	R -27.961,29 I 346.221,84 FPV 0,00	ECP 3.923,23	EP 458,29 EC 83.211,86 TR 83.670,15	
Totale Programma 2	Interventi per la disabilità	RS 105.334,45 CP 350.145,07 CS 455.479,52	PR 76.914,87 PC 263.009,98 TP 339.924,85	R -27.961,29 I 346.221,84 FPV 0,00	ECP 3.923,23	EP 458,29 EC 83.211,86 TR 83.670,15	
1203	Programma 3	Interventi per gli anziani					
TITOLO 1	Spese correnti	RS 38.207,34 CP 98.386,07 CS 136.593,41	PR 18.127,11 PC 46.741,35 TP 64.868,46	R -18.269,91 I 85.901,37 FPV 0,00	ECP 12.484,70	EP 1.810,32 EC 39.160,02 TR 40.970,34	
Totale Programma 3	Interventi per gli anziani	RS 38.207,34 CP 98.386,07 CS 136.593,41	PR 18.127,11 PC 46.741,35 TP 64.868,46	R -18.269,91 I 85.901,37 FPV 0,00	ECP 12.484,70	EP 1.810,32 EC 39.160,02 TR 40.970,34	
1204	Programma 4	Interventi per soggetti a rischio di esclusione sociale					
TITOLO 1	Spese correnti	RS 49.993,54 CP 82.386,39 CS 132.379,93	PR 46.732,88 PC 40.659,90 TP 87.392,78	R -501,79 I 76.069,54 FPV 0,00	ECP 6.316,85	EP 2.758,87 EC 35.409,64 TR 38.168,51	
TITOLO 2	Spese in conto capitale	RS 0,00 CP 0,00 CS 0,00	PR 0,00 PC 0,00 TP 0,00	R 0,00 I 0,00 FPV 0,00	ECP 0,00	EP 0,00 EC 0,00 TR 0,00	
Totale Programma 4	Interventi per soggetti a rischio di esclusione sociale	RS 49.993,54 CP 82.386,39 CS 132.379,93	PR 46.732,88 PC 40.659,90 TP 87.392,78	R -501,79 I 76.069,54 FPV 0,00	ECP 6.316,85	EP 2.758,87 EC 35.409,64 TR 38.168,51	
1205	Programma 5	Interventi a favore delle famiglie					
TITOLO 1	Spese correnti	RS 0,00 CP 3.175,40 CS 3.175,40	PR 0,00 PC 3.175,40 TP 3.175,40	R 0,00 I 3.175,40 FPV 0,00	ECP 0,00	EP 0,00 EC 0,00 TR 0,00	

CONTO DEL BILANCIO - GESTIONE DELLE SPESE

MISSIONE, PROGRAMMA, TITOLO	DENOMINAZIONE	RESIDUI PASSIVI AL 1/1/2021 (RS)	PAGAMENTI IN C/RESIDUI (PR)	RIACCERTAMENTI RESIDUI (R)		RESIDUI PASSIVI DA ESERCIZI PRECEDENTI (EP=RS-PR-R)	
		PREVISIONI DEFINITIVE DI COMPETENZA (CP)	PAGAMENTI IN C/COMPETENZA (PC)	IMPEGNI (I)	ECONOMIE DI COMPETENZA (ECP= CP- I -FPV)	RESIDUI PASSIVI DA ESERCIZIO DI COMPETENZA (EC= I - PC)	
		PREVISIONI DEFINITIVE DI CASSA (CS)	TOTALE PAGAMENTI (TP=PR+PC)	FONDO PLURIENNALE VINCOLATO (FPV)		TOTALE RESIDUI PASSIVI DA RIPORTARE (TR=EP+EC)	
1205	Programma 5	Interventi a favore delle famiglie					
Totale Programma 5	Interventi a favore delle famiglie	RS 0,00 CP 3.175,40 CS 3.175,40	PR 0,00 PC 3.175,40 TP 3.175,40	R 0,00 I 3.175,40 FPV 0,00	ECP 0,00	EP 0,00 EC 0,00 TR 0,00	
1206	Programma 6	Interventi per il diritto alla casa					
TITOLO		RS 0,00 CP 0,00 CS 0,00	PR 0,00 PC 0,00 TP 0,00	R 0,00 I 0,00 FPV 0,00	ECP 0,00	EP 0,00 EC 0,00 TR 0,00	
Totale Programma 6	Interventi per il diritto alla casa	RS 0,00 CP 0,00 CS 0,00	PR 0,00 PC 0,00 TP 0,00	R 0,00 I 0,00 FPV 0,00	ECP 0,00	EP 0,00 EC 0,00 TR 0,00	
1207	Programma 7	Programmazione e governo della rete dei servizi sociosanitari e sociali					
TITOLO 1	Spese correnti	RS 61.561,64 CP 147.798,88 CS 209.360,52	PR 43.555,46 PC 69.021,07 TP 112.576,53	R -1.954,86 I 142.113,78 FPV 0,00	ECP 5.685,10	EP 16.051,32 EC 73.092,71 TR 89.144,03	
Totale Programma 7	Programmazione e governo della rete dei servizi sociosanitari e sociali	RS 61.561,64 CP 147.798,88 CS 209.360,52	PR 43.555,46 PC 69.021,07 TP 112.576,53	R -1.954,86 I 142.113,78 FPV 0,00	ECP 5.685,10	EP 16.051,32 EC 73.092,71 TR 89.144,03	
1208	Programma 8	Cooperazione e associazionismo					
TITOLO 1	Spese correnti	RS 1.700,00 CP 15.928,37 CS 17.628,37	PR 1.400,00 PC 14.300,00 TP 15.700,00	R 0,00 I 15.928,37 FPV 0,00	ECP 0,00	EP 300,00 EC 1.628,37 TR 1.928,37	
Totale Programma 8	Cooperazione e associazionismo	RS 1.700,00 CP 15.928,37 CS 17.628,37	PR 1.400,00 PC 14.300,00 TP 15.700,00	R 0,00 I 15.928,37 FPV 0,00	ECP 0,00	EP 300,00 EC 1.628,37 TR 1.928,37	
1209	Programma 9	Servizio necroscopico e cimiteriale					
TITOLO 1	Spese correnti	RS 7.838,72 CP 53.119,95 CS 60.958,67	PR 7.370,84 PC 35.877,10 TP 43.247,94	R -467,88 I 43.402,40 FPV 0,00	ECP 9.717,55	EP 0,00 EC 7.525,30 TR 7.525,30	

CONTO DEL BILANCIO - GESTIONE DELLE SPESE

MISSIONE, PROGRAMMA, TITOLO	DENOMINAZIONE	RESIDUI PASSIVI AL 1/1/2021 (RS)	PAGAMENTI IN C/RESIDUI (PR)	RIACCERTAMENTI RESIDUI (R)		RESIDUI PASSIVI DA ESERCIZI PRECEDENTI (EP=RS-PR-R)	
		PREVISIONI DEFINITIVE DI COMPETENZA (CP)	PAGAMENTI IN C/COMPETENZA (PC)	IMPEGNI (I)	ECONOMIE DI COMPETENZA (ECP= CP- I -FPV)	RESIDUI PASSIVI DA ESERCIZIO DI COMPETENZA (EC= I - PC)	
		PREVISIONI DEFINITIVE DI CASSA (CS)	TOTALE PAGAMENTI (TP=PR+PC)	FONDO PLURIENNALE VINCOLATO (FPV)		TOTALE RESIDUI PASSIVI DA RIPORTARE (TR=EP+EC)	
1209	Programma 9	Servizio necroscopico e cimiteriale					
TITOLO 2	Spese in conto capitale	RS 0,00 CP 0,00 CS 0,00	PR 0,00 PC 0,00 TP 0,00	R 0,00 I 0,00 FPV 0,00	ECP 0,00	EP 0,00 EC 0,00 TR 0,00	
Totale Programma 9	Servizio necroscopico e cimiteriale	RS 7.838,72 CP 53.119,95 CS 60.958,67	PR 7.370,84 PC 35.877,10 TP 43.247,94	R -467,88 I 43.402,40 FPV 0,00	ECP 9.717,55	EP 0,00 EC 7.525,30 TR 7.525,30	
1210	Programma 10	Politica regionale unitaria per i diritti sociali e la famiglia (solo per le Regioni)					
TITOLO		RS 0,00 CP 0,00 CS 0,00	PR 0,00 PC 0,00 TP 0,00	R 0,00 I 0,00 FPV 0,00	ECP 0,00	EP 0,00 EC 0,00 TR 0,00	
Totale Programma 10	Politica regionale unitaria per i diritti sociali e la famiglia (solo per le Regioni)	RS 0,00 CP 0,00 CS 0,00	PR 0,00 PC 0,00 TP 0,00	R 0,00 I 0,00 FPV 0,00	ECP 0,00	EP 0,00 EC 0,00 TR 0,00	
Totale Missione 12	Diritti sociali, politiche sociali e famiglia	RS 273.534,96 CP 804.459,65 CS 1.077.994,61	PR 195.442,25 PC 505.281,74 TP 700.723,99	R -51.590,07 I 763.992,22 FPV 0,00	ECP 40.467,43	EP 26.502,64 EC 258.710,48 TR 285.213,12	
MISSIONE 13	Tutela della salute						
1301	Programma 1	Servizio sanitario regionale - finanziamento ordinario corrente per la garanzia dei LEA					
TITOLO		RS 0,00 CP 0,00 CS 0,00	PR 0,00 PC 0,00 TP 0,00	R 0,00 I 0,00 FPV 0,00	ECP 0,00	EP 0,00 EC 0,00 TR 0,00	
Totale Programma 1	Servizio sanitario regionale - finanziamento ordinario corrente per la garanzia dei LEA	RS 0,00 CP 0,00 CS 0,00	PR 0,00 PC 0,00 TP 0,00	R 0,00 I 0,00 FPV 0,00	ECP 0,00	EP 0,00 EC 0,00 TR 0,00	
1302	Programma 2	Servizio sanitario regionale - finanziamento aggiuntivo corrente per livelli di assistenza superiori					
TITOLO		RS 0,00 CP 0,00 CS 0,00	PR 0,00 PC 0,00 TP 0,00	R 0,00 I 0,00 FPV 0,00	ECP 0,00	EP 0,00 EC 0,00 TR 0,00	

CONTO DEL BILANCIO - GESTIONE DELLE SPESE

MISSIONE, PROGRAMMA, TITOLO	DENOMINAZIONE	RESIDUI PASSIVI AL 1/1/ (RS)		PAGAMENTI IN C/RESIDUI (PR)		RIACCERTAMENTI RESIDUI (R)		RESIDUI PASSIVI DA ESERCIZI PRECEDENTI (EP=RS-PR-R)		
		PREVISIONI DEFINITIVE DI COMPETENZA (CP)		PAGAMENTI IN C/COMPETENZA (PC)		IMPEGNI (I)		ECONOMIE DI COMPETENZA (ECP= CP- I -FPV)		
		PREVISIONI DEFINITIVE DI CASSA (CS)		TOTALE PAGAMENTI (TP=PR+PC)		FONDO PLURIENNALE VINCOLATO (FPV)		TOTALE RESIDUI PASSIVI DA RIPORTARE (TR=EP+EC)		
1302	Programma 2	Servizio sanitario regionale - finanziamento aggiuntivo corrente per livelli di assistenza superiori								
Totale Programma 2	Servizio sanitario regionale - finanziamento aggiuntivo corrente per livelli di assistenza superiori	RS	0,00	PR	0,00	R	0,00	EP	0,00	
		CP	0,00	PC	0,00	I	0,00	ECP	0,00	
		CS	0,00	TP	0,00	FPV	0,00	TR	0,00	
1303	Programma 3	Servizio sanitario regionale - finanziamento aggiuntivo corrente per la copertura dello squilibrio d								
TITOLO		RS	0,00	PR	0,00	R	0,00	EP	0,00	
		CP	0,00	PC	0,00	I	0,00	ECP	0,00	
		CS	0,00	TP	0,00	FPV	0,00	TR	0,00	
Totale Programma 3	Servizio sanitario regionale - finanziamento aggiuntivo corrente per la copertura dello squilibrio d	RS	0,00	PR	0,00	R	0,00	EP	0,00	
		CP	0,00	PC	0,00	I	0,00	ECP	0,00	
		CS	0,00	TP	0,00	FPV	0,00	TR	0,00	
1306	Programma 6	Servizio sanitario regionale - restituzione maggiori gettiti SSN								
TITOLO		RS	0,00	PR	0,00	R	0,00	EP	0,00	
		CP	0,00	PC	0,00	I	0,00	ECP	0,00	
		CS	0,00	TP	0,00	FPV	0,00	TR	0,00	
Totale Programma 6	Servizio sanitario regionale - restituzione maggiori gettiti SSN	RS	0,00	PR	0,00	R	0,00	EP	0,00	
		CP	0,00	PC	0,00	I	0,00	ECP	0,00	
		CS	0,00	TP	0,00	FPV	0,00	TR	0,00	
1307	Programma 7	Ulteriori spese in materia sanitaria								
TITOLO		RS	0,00	PR	0,00	R	0,00	EP	0,00	
		CP	0,00	PC	0,00	I	0,00	ECP	0,00	
		CS	0,00	TP	0,00	FPV	0,00	TR	0,00	
Totale Programma 7	Ulteriori spese in materia sanitaria	RS	0,00	PR	0,00	R	0,00	EP	0,00	
		CP	0,00	PC	0,00	I	0,00	ECP	0,00	
		CS	0,00	TP	0,00	FPV	0,00	TR	0,00	
1308	Programma 8	Politica regionale unitaria per la tutela della salute (solo per le Regioni)								
TITOLO		RS	0,00	PR	0,00	R	0,00	EP	0,00	
		CP	0,00	PC	0,00	I	0,00	ECP	0,00	
		CS	0,00	TP	0,00	FPV	0,00	TR	0,00	

CONTO DEL BILANCIO - GESTIONE DELLE SPESE

MISSIONE, PROGRAMMA, TITOLO	DENOMINAZIONE	RESIDUI PASSIVI AL 1/1/ (RS)		PAGAMENTI IN C/RESIDUI (PR)		RIACCERTAMENTI RESIDUI (R)		RESIDUI PASSIVI DA ESERCIZI PRECEDENTI (EP=RS-PR-R)			
		PREVISIONI DEFINITIVE DI COMPETENZA (CP)		PAGAMENTI IN C/COMPETENZA (PC)		IMPEGNI (I)		ECONOMIE DI COMPETENZA (ECP= CP- I -FPV)			
		PREVISIONI DEFINITIVE DI CASSA (CS)		TOTALE PAGAMENTI (TP=PR+PC)		FONDO PLURIENNALE VINCOLATO (FPV)		TOTALE RESIDUI PASSIVI DA RIPORTARE (TR=EP+EC)			
1308	Programma 8	Politica regionale unitaria per la tutela della salute (solo per le Regioni)									
Totale Programma 8	Politica regionale unitaria per la tutela della salute (solo per le Regioni)	RS	0,00	PR	0,00	R	0,00		EP	0,00	
		CP	0,00	PC	0,00	I	0,00	ECP	0,00	EC	0,00
		CS	0,00	TP	0,00	FPV	0,00			TR	0,00
Totale Missione 13	Tutela della salute	RS	0,00	PR	0,00	R	0,00		EP	0,00	
		CP	0,00	PC	0,00	I	0,00	ECP	0,00	EC	0,00
		CS	0,00	TP	0,00	FPV	0,00			TR	0,00
MISSIONE	14	Sviluppo economico e competitività									
1401	Programma 1	Industria, PMI e Artigianato									
TITOLO 1	Spese correnti	RS	38.442,00	PR	36.992,00	R	-1.450,00		EP	0,00	
		CP	35.826,98	PC	27.398,75	I	35.531,73	ECP	295,25	EC	8.132,98
		CS	74.268,98	TP	64.390,75	FPV	0,00			TR	8.132,98
TITOLO 2	Spese in conto capitale	RS	0,00	PR	0,00	R	0,00		EP	0,00	
		CP	0,00	PC	0,00	I	0,00	ECP	0,00	EC	0,00
		CS	0,00	TP	0,00	FPV	0,00			TR	0,00
Totale Programma 1	Industria, PMI e Artigianato	RS	38.442,00	PR	36.992,00	R	-1.450,00		EP	0,00	
		CP	35.826,98	PC	27.398,75	I	35.531,73	ECP	295,25	EC	8.132,98
		CS	74.268,98	TP	64.390,75	FPV	0,00			TR	8.132,98
1402	Programma 2	Commercio - reti distributive - tutela dei consumatori									
TITOLO		RS	0,00	PR	0,00	R	0,00		EP	0,00	
		CP	0,00	PC	0,00	I	0,00	ECP	0,00	EC	0,00
		CS	0,00	TP	0,00	FPV	0,00			TR	0,00
Totale Programma 2	Commercio - reti distributive - tutela dei consumatori	RS	0,00	PR	0,00	R	0,00		EP	0,00	
		CP	0,00	PC	0,00	I	0,00	ECP	0,00	EC	0,00
		CS	0,00	TP	0,00	FPV	0,00			TR	0,00
1403	Programma 3	Ricerca e innovazione									
TITOLO		RS	0,00	PR	0,00	R	0,00		EP	0,00	
		CP	0,00	PC	0,00	I	0,00	ECP	0,00	EC	0,00
		CS	0,00	TP	0,00	FPV	0,00			TR	0,00

CONTO DEL BILANCIO - GESTIONE DELLE SPESE

MISSIONE, PROGRAMMA, TITOLO	DENOMINAZIONE	RESIDUI PASSIVI AL 1/1/ (RS)	PAGAMENTI IN C/RESIDUI (PR)	RIACCERTAMENTI RESIDUI (R)		RESIDUI PASSIVI DA ESERCIZI PRECEDENTI (EP=RS-PR-R)	
		PREVISIONI DEFINITIVE DI COMPETENZA (CP)	PAGAMENTI IN C/COMPETENZA (PC)	IMPEGNI (I)	ECONOMIE DI COMPETENZA (ECP= CP- I -FPV)	RESIDUI PASSIVI DA ESERCIZIO DI COMPETENZA (EC= I - PC)	
		PREVISIONI DEFINITIVE DI CASSA (CS)	TOTALE PAGAMENTI (TP=PR+PC)	FONDO PLURIENNALE VINCOLATO (FPV)		TOTALE RESIDUI PASSIVI DA RIPORTARE (TR=EP+EC)	
1403	Programma 3	Ricerca e innovazione					
Totale Programma 3	Ricerca e innovazione	RS 0,00	PR 0,00	R 0,00		EP 0,00	
		CP 0,00	PC 0,00	I 0,00	ECP 0,00	EC 0,00	
		CS 0,00	TP 0,00	FPV 0,00		TR 0,00	
1404	Programma 4	Reti e altri servizi di pubblica utilità					
TITOLO		RS 0,00	PR 0,00	R 0,00		EP 0,00	
		CP 0,00	PC 0,00	I 0,00	ECP 0,00	EC 0,00	
		CS 0,00	TP 0,00	FPV 0,00		TR 0,00	
Totale Programma 4	Reti e altri servizi di pubblica utilità	RS 0,00	PR 0,00	R 0,00		EP 0,00	
		CP 0,00	PC 0,00	I 0,00	ECP 0,00	EC 0,00	
		CS 0,00	TP 0,00	FPV 0,00		TR 0,00	
1405	Programma 5	Politica regionale unitaria per lo sviluppo economico e la competitività (solo per le Regioni)					
TITOLO		RS 0,00	PR 0,00	R 0,00		EP 0,00	
		CP 0,00	PC 0,00	I 0,00	ECP 0,00	EC 0,00	
		CS 0,00	TP 0,00	FPV 0,00		TR 0,00	
Totale Programma 5	Politica regionale unitaria per lo sviluppo economico e la competitività (solo per le Regioni)	RS 0,00	PR 0,00	R 0,00		EP 0,00	
		CP 0,00	PC 0,00	I 0,00	ECP 0,00	EC 0,00	
		CS 0,00	TP 0,00	FPV 0,00		TR 0,00	
Totale Missione 14	Sviluppo economico e competitività	RS 38.442,00	PR 36.992,00	R -1.450,00		EP 0,00	
		CP 35.826,98	PC 27.398,75	I 35.531,73	ECP 295,25	EC 8.132,98	
		CS 74.268,98	TP 64.390,75	FPV 0,00		TR 8.132,98	
MISSIONE	15	Politiche per il lavoro e la formazione professionale					
1501	Programma 1	Servizi per lo sviluppo del mercato del lavoro					
TITOLO		RS 0,00	PR 0,00	R 0,00		EP 0,00	
		CP 0,00	PC 0,00	I 0,00	ECP 0,00	EC 0,00	
		CS 0,00	TP 0,00	FPV 0,00		TR 0,00	
Totale Programma 1	Servizi per lo sviluppo del mercato del lavoro	RS 0,00	PR 0,00	R 0,00		EP 0,00	
		CP 0,00	PC 0,00	I 0,00	ECP 0,00	EC 0,00	
		CS 0,00	TP 0,00	FPV 0,00		TR 0,00	

CONTO DEL BILANCIO - GESTIONE DELLE SPESE

MISSIONE, PROGRAMMA, TITOLO	DENOMINAZIONE	RESIDUI PASSIVI AL 1/1/ (RS)		PAGAMENTI IN C/RESIDUI (PR)		RIACCERTAMENTI RESIDUI (R)		RESIDUI PASSIVI DA ESERCIZI PRECEDENTI (EP=RS-PR-R)			
		PREVISIONI DEFINITIVE DI COMPETENZA (CP)		PAGAMENTI IN C/COMPETENZA (PC)		IMPEGNI (I)		ECONOMIE DI COMPETENZA (ECP= CP- I -FPV)			
		PREVISIONI DEFINITIVE DI CASSA (CS)		TOTALE PAGAMENTI (TP=PR+PC)		FONDO PLURIENNALE VINCOLATO (FPV)		TOTALE RESIDUI PASSIVI DA RIPORTARE (TR=EP+EC)			
1502	Programma 2	Formazione professionale									
TITOLO		RS	0,00	PR	0,00	R	0,00		EP	0,00	
		CP	0,00	PC	0,00	I	0,00	ECP	0,00	EC	0,00
		CS	0,00	TP	0,00	FPV	0,00		TR	0,00	
Totale Programma 2	Formazione professionale	RS	0,00	PR	0,00	R	0,00		EP	0,00	
		CP	0,00	PC	0,00	I	0,00	ECP	0,00	EC	0,00
		CS	0,00	TP	0,00	FPV	0,00		TR	0,00	
1503	Programma 3	Sostegno all'occupazione									
TITOLO		RS	0,00	PR	0,00	R	0,00		EP	0,00	
		CP	0,00	PC	0,00	I	0,00	ECP	0,00	EC	0,00
		CS	0,00	TP	0,00	FPV	0,00		TR	0,00	
Totale Programma 3	Sostegno all'occupazione	RS	0,00	PR	0,00	R	0,00		EP	0,00	
		CP	0,00	PC	0,00	I	0,00	ECP	0,00	EC	0,00
		CS	0,00	TP	0,00	FPV	0,00		TR	0,00	
1504	Programma 4	Politica regionale unitaria per il lavoro e la formazione professionale (solo per le Regioni)									
TITOLO		RS	0,00	PR	0,00	R	0,00		EP	0,00	
		CP	0,00	PC	0,00	I	0,00	ECP	0,00	EC	0,00
		CS	0,00	TP	0,00	FPV	0,00		TR	0,00	
Totale Programma 4	Politica regionale unitaria per il lavoro e la formazione professionale (solo per le Regioni)	RS	0,00	PR	0,00	R	0,00		EP	0,00	
		CP	0,00	PC	0,00	I	0,00	ECP	0,00	EC	0,00
		CS	0,00	TP	0,00	FPV	0,00		TR	0,00	
Totale Missione 15	Politiche per il lavoro e la formazione professionale	RS	0,00	PR	0,00	R	0,00		EP	0,00	
		CP	0,00	PC	0,00	I	0,00	ECP	0,00	EC	0,00
		CS	0,00	TP	0,00	FPV	0,00		TR	0,00	
MISSIONE	16	Agricoltura, politiche agroalimentari e pesca									
1601	Programma 1	Sistema Agroalimentare									
TITOLO		RS	0,00	PR	0,00	R	0,00		EP	0,00	
		CP	0,00	PC	0,00	I	0,00	ECP	0,00	EC	0,00
		CS	0,00	TP	0,00	FPV	0,00		TR	0,00	

CONTO DEL BILANCIO - GESTIONE DELLE SPESE

MISSIONE, PROGRAMMA, TITOLO	DENOMINAZIONE	RESIDUI PASSIVI AL 1/1/ (RS)	PAGAMENTI IN C/RESIDUI (PR)	RIACCERTAMENTI RESIDUI (R)		RESIDUI PASSIVI DA ESERCIZI PRECEDENTI (EP=RS-PR-R)	
		PREVISIONI DEFINITIVE DI COMPETENZA (CP)	PAGAMENTI IN C/COMPETENZA (PC)	IMPEGNI (I)	ECONOMIE DI COMPETENZA (ECP= CP- I -FPV)	RESIDUI PASSIVI DA ESERCIZIO DI COMPETENZA (EC= I - PC)	
		PREVISIONI DEFINITIVE DI CASSA (CS)	TOTALE PAGAMENTI (TP=PR+PC)	FONDO PLURIENNALE VINCOLATO (FPV)		TOTALE RESIDUI PASSIVI DA RIPORTARE (TR=EP+EC)	
1601	Programma 1	Sistema Agroalimentare					
Totale Programma 1	Sistema Agroalimentare	RS 0,00	PR 0,00	R 0,00		EP 0,00	
		CP 0,00	PC 0,00	I 0,00	ECP 0,00	EC 0,00	
		CS 0,00	TP 0,00	FPV 0,00		TR 0,00	
1602	Programma 2	Caccia e pesca					
TITOLO		RS 0,00	PR 0,00	R 0,00		EP 0,00	
		CP 0,00	PC 0,00	I 0,00	ECP 0,00	EC 0,00	
		CS 0,00	TP 0,00	FPV 0,00		TR 0,00	
Totale Programma 2	Caccia e pesca	RS 0,00	PR 0,00	R 0,00		EP 0,00	
		CP 0,00	PC 0,00	I 0,00	ECP 0,00	EC 0,00	
		CS 0,00	TP 0,00	FPV 0,00		TR 0,00	
1603	Programma 3	Politica regionale unitaria per l'agricoltura, i sistemi agroalimentari, la caccia e la pesca (solo per le Regioni)					
TITOLO		RS 0,00	PR 0,00	R 0,00		EP 0,00	
		CP 0,00	PC 0,00	I 0,00	ECP 0,00	EC 0,00	
		CS 0,00	TP 0,00	FPV 0,00		TR 0,00	
Totale Programma 3	Politica regionale unitaria per l'agricoltura, i sistemi agroalimentari, la caccia e la pesca (solo per le Regioni)	RS 0,00	PR 0,00	R 0,00		EP 0,00	
		CP 0,00	PC 0,00	I 0,00	ECP 0,00	EC 0,00	
		CS 0,00	TP 0,00	FPV 0,00		TR 0,00	
Totale Missione 16	Agricoltura, politiche agroalimentari e pesca	RS 0,00	PR 0,00	R 0,00		EP 0,00	
		CP 0,00	PC 0,00	I 0,00	ECP 0,00	EC 0,00	
		CS 0,00	TP 0,00	FPV 0,00		TR 0,00	
MISSIONE 17	Energia e diversificazione delle fonti energetiche						
1701	Programma 1	Fonti energetiche					
TITOLO		RS 0,00	PR 0,00	R 0,00		EP 0,00	
		CP 0,00	PC 0,00	I 0,00	ECP 0,00	EC 0,00	
		CS 0,00	TP 0,00	FPV 0,00		TR 0,00	
Totale Programma 1	Fonti energetiche	RS 0,00	PR 0,00	R 0,00		EP 0,00	
		CP 0,00	PC 0,00	I 0,00	ECP 0,00	EC 0,00	
		CS 0,00	TP 0,00	FPV 0,00		TR 0,00	

CONTO DEL BILANCIO - GESTIONE DELLE SPESE

MISSIONE, PROGRAMMA, TITOLO	DENOMINAZIONE	RESIDUI PASSIVI AL 1/1/ (RS)		PAGAMENTI IN C/RESIDUI (PR)		RIACCERTAMENTI RESIDUI (R)		RESIDUI PASSIVI DA ESERCIZI PRECEDENTI (EP=RS-PR-R)	
		PREVISIONI DEFINITIVE DI COMPETENZA (CP)		PAGAMENTI IN C/COMPETENZA (PC)		IMPEGNI (I)		ECONOMIE DI COMPETENZA (ECP= CP- I -FPV)	
		PREVISIONI DEFINITIVE DI CASSA (CS)		TOTALE PAGAMENTI (TP=PR+PC)		FONDO PLURIENNALE VINCOLATO (FPV)		TOTALE RESIDUI PASSIVI DA RIPORTARE (TR=EP+EC)	
1702	Programma 2	Politica regionale unitaria per l'energia e la diversificazione delle fonti energetiche (solo per le Regioni)							
TITOLO		RS	0,00	PR	0,00	R	0,00	ECP	0,00
		CP	0,00	PC	0,00	I	0,00	EC	0,00
		CS	0,00	TP	0,00	FPV	0,00	TR	0,00
Totale Programma 2	Politica regionale unitaria per l'energia e la diversificazione delle fonti energetiche (solo per le Regioni)	RS	0,00	PR	0,00	R	0,00	ECP	0,00
		CP	0,00	PC	0,00	I	0,00	EC	0,00
		CS	0,00	TP	0,00	FPV	0,00	TR	0,00
Totale Missione 17	Energia e diversificazione delle fonti energetiche	RS	0,00	PR	0,00	R	0,00	ECP	0,00
		CP	0,00	PC	0,00	I	0,00	EC	0,00
		CS	0,00	TP	0,00	FPV	0,00	TR	0,00
MISSIONE	18	Relazioni con le altre autonomie territoriali e locali							
1801	Programma 1	Relazioni finanziarie con le altre autonomie territoriali							
TITOLO		RS	0,00	PR	0,00	R	0,00	ECP	0,00
		CP	0,00	PC	0,00	I	0,00	EC	0,00
		CS	0,00	TP	0,00	FPV	0,00	TR	0,00
Totale Programma 1	Relazioni finanziarie con le altre autonomie territoriali	RS	0,00	PR	0,00	R	0,00	ECP	0,00
		CP	0,00	PC	0,00	I	0,00	EC	0,00
		CS	0,00	TP	0,00	FPV	0,00	TR	0,00
1802	Programma 2	Politica regionale unitaria per le relazioni con le altre autonomie territoriali e locali (solo per le Regioni)							
TITOLO		RS	0,00	PR	0,00	R	0,00	ECP	0,00
		CP	0,00	PC	0,00	I	0,00	EC	0,00
		CS	0,00	TP	0,00	FPV	0,00	TR	0,00
Totale Programma 2	Politica regionale unitaria per le relazioni con le altre autonomie territoriali e locali (solo per le Regioni)	RS	0,00	PR	0,00	R	0,00	ECP	0,00
		CP	0,00	PC	0,00	I	0,00	EC	0,00
		CS	0,00	TP	0,00	FPV	0,00	TR	0,00
Totale Missione 18	Relazioni con le altre autonomie territoriali e locali	RS	0,00	PR	0,00	R	0,00	ECP	0,00
		CP	0,00	PC	0,00	I	0,00	EC	0,00
		CS	0,00	TP	0,00	FPV	0,00	TR	0,00
MISSIONE	19	Relazioni internazionali							

CONTO DEL BILANCIO - GESTIONE DELLE SPESE

MISSIONE, PROGRAMMA, TITOLO	DENOMINAZIONE	RESIDUI PASSIVI AL 1/1/ (RS)		PAGAMENTI IN C/RESIDUI (PR)		RIACCERTAMENTI RESIDUI (R)		RESIDUI PASSIVI DA ESERCIZI PRECEDENTI (EP=RS-PR-R)			
		PREVISIONI DEFINITIVE DI COMPETENZA (CP)		PAGAMENTI IN C/COMPETENZA (PC)		IMPEGNI (I)		ECONOMIE DI COMPETENZA (ECP= CP- I -FPV)			
		PREVISIONI DEFINITIVE DI CASSA (CS)		TOTALE PAGAMENTI (TP=PR+PC)		FONDO PLURIENNALE VINCOLATO (FPV)		TOTALE RESIDUI PASSIVI DA RIPORTARE (TR=EP+EC)			
1901	Programma 1	Relazioni internazionali e Cooperazione allo sviluppo									
TITOLO		RS	0,00	PR	0,00	R	0,00		EP	0,00	
		CP	0,00	PC	0,00	I	0,00	ECP	0,00	EC	0,00
		CS	0,00	TP	0,00	FPV	0,00		TR	0,00	
Totale Programma 1	Relazioni internazionali e Cooperazione allo sviluppo	RS	0,00	PR	0,00	R	0,00		EP	0,00	
		CP	0,00	PC	0,00	I	0,00	ECP	0,00	EC	0,00
		CS	0,00	TP	0,00	FPV	0,00		TR	0,00	
1902	Programma 2	Cooperazione territoriale (solo per le Regioni)									
TITOLO		RS	0,00	PR	0,00	R	0,00		EP	0,00	
		CP	0,00	PC	0,00	I	0,00	ECP	0,00	EC	0,00
		CS	0,00	TP	0,00	FPV	0,00		TR	0,00	
Totale Programma 2	Cooperazione territoriale (solo per le Regioni)	RS	0,00	PR	0,00	R	0,00		EP	0,00	
		CP	0,00	PC	0,00	I	0,00	ECP	0,00	EC	0,00
		CS	0,00	TP	0,00	FPV	0,00		TR	0,00	
Totale Missione 19	Relazioni internazionali	RS	0,00	PR	0,00	R	0,00		EP	0,00	
		CP	0,00	PC	0,00	I	0,00	ECP	0,00	EC	0,00
		CS	0,00	TP	0,00	FPV	0,00		TR	0,00	
MISSIONE 20	Fondi da ripartire										
2001	Programma 1	Fondo di riserva									
TITOLO 1	Spese correnti	RS	0,00	PR	0,00	R	0,00		EP	0,00	
		CP	14.440,24	PC	0,00	I	0,00	ECP	14.440,24	EC	0,00
		CS	14.000,00	TP	0,00	FPV	0,00		TR	0,00	
Totale Programma 1	Fondo di riserva	RS	0,00	PR	0,00	R	0,00		EP	0,00	
		CP	14.440,24	PC	0,00	I	0,00	ECP	14.440,24	EC	0,00
		CS	14.000,00	TP	0,00	FPV	0,00		TR	0,00	
2002	Programma 2	Fondo crediti di dubbia esigibilità									
TITOLO 1	Spese correnti	RS	0,00	PR	0,00	R	0,00		EP	0,00	
		CP	237.235,90	PC	0,00	I	0,00	ECP	237.235,90	EC	0,00
		CS	0,00	TP	0,00	FPV	0,00		TR	0,00	

CONTO DEL BILANCIO - GESTIONE DELLE SPESE

MISSIONE, PROGRAMMA, TITOLO	DENOMINAZIONE	RESIDUI PASSIVI AL 1/1/2021 (RS)	PAGAMENTI IN C/RESIDUI (PR)	RIACCERTAMENTI RESIDUI (R)		RESIDUI PASSIVI DA ESERCIZI PRECEDENTI (EP=RS-PR-R)	
		PREVISIONI DEFINITIVE DI COMPETENZA (CP)	PAGAMENTI IN C/COMPETENZA (PC)	IMPEGNI (I)	ECONOMIE DI COMPETENZA (ECP= CP- I -FPV)	RESIDUI PASSIVI DA ESERCIZIO DI COMPETENZA (EC= I - PC)	
		PREVISIONI DEFINITIVE DI CASSA (CS)	TOTALE PAGAMENTI (TP=PR+PC)	FONDO PLURIENNALE VINCOLATO (FPV)		TOTALE RESIDUI PASSIVI DA RIPORTARE (TR=EP+EC)	
2002	Programma 2	Fondo crediti di dubbia esigibilità					
TITOLO	2	Spese in conto capitale	RS 0,00 CP 0,00 CS 0,00	PR 0,00 PC 0,00 TP 0,00	R 0,00 I 0,00 FPV 0,00	ECP 0,00	EP 0,00 EC 0,00 TR 0,00
Totale Programma	2	Fondo crediti di dubbia esigibilità	RS 0,00 CP 237.235,90 CS 0,00	PR 0,00 PC 0,00 TP 0,00	R 0,00 I 0,00 FPV 0,00	ECP 237.235,90	EP 0,00 EC 0,00 TR 0,00
2003	Programma 3	Altri fondi					
TITOLO	1	Spese correnti	RS 0,00 CP 15.000,00 CS 15.000,00	PR 0,00 PC 0,00 TP 0,00	R 0,00 I 0,00 FPV 0,00	ECP 15.000,00	EP 0,00 EC 0,00 TR 0,00
Totale Programma	3	Altri fondi	RS 0,00 CP 15.000,00 CS 15.000,00	PR 0,00 PC 0,00 TP 0,00	R 0,00 I 0,00 FPV 0,00	ECP 15.000,00	EP 0,00 EC 0,00 TR 0,00
Totale Missione	20	Fondi da ripartire	RS 0,00 CP 266.676,14 CS 29.000,00	PR 0,00 PC 0,00 TP 0,00	R 0,00 I 0,00 FPV 0,00	ECP 266.676,14	EP 0,00 EC 0,00 TR 0,00
MISSIONE	50	Debito pubblico					
5001	Programma 1	Quota interessi ammortamento mutui e prestiti obbligazionari					
TITOLO			RS 0,00 CP 0,00 CS 0,00	PR 0,00 PC 0,00 TP 0,00	R 0,00 I 0,00 FPV 0,00	ECP 0,00	EP 0,00 EC 0,00 TR 0,00
Totale Programma	1	Quota interessi ammortamento mutui e prestiti obbligazionari	RS 0,00 CP 0,00 CS 0,00	PR 0,00 PC 0,00 TP 0,00	R 0,00 I 0,00 FPV 0,00	ECP 0,00	EP 0,00 EC 0,00 TR 0,00
5002	Programma 2	Quota capitale ammortamento mutui e prestiti obbligazionari					
TITOLO	4	Rimborso Prestiti	RS 0,00 CP 227.525,00 CS 227.525,00	PR 0,00 PC 222.741,01 TP 222.741,01	R 0,00 I 222.741,01 FPV 0,00	ECP 4.783,99	EP 0,00 EC 0,00 TR 0,00

CONTO DEL BILANCIO - GESTIONE DELLE SPESE

MISSIONE, PROGRAMMA, TITOLO	DENOMINAZIONE	RESIDUI PASSIVI AL 1/1/2021 (RS)	PAGAMENTI IN C/RESIDUI (PR)	RIACCERTAMENTI RESIDUI (R)		RESIDUI PASSIVI DA ESERCIZI PRECEDENTI (EP=RS-PR-R)	
		PREVISIONI DEFINITIVE DI COMPETENZA (CP)	PAGAMENTI IN C/COMPETENZA (PC)	IMPEGNI (I)	ECONOMIE DI COMPETENZA (ECP= CP- I -FPV)	RESIDUI PASSIVI DA ESERCIZIO DI COMPETENZA (EC= I - PC)	
		PREVISIONI DEFINITIVE DI CASSA (CS)	TOTALE PAGAMENTI (TP=PR+PC)	FONDO PLURIENNALE VINCOLATO (FPV)		TOTALE RESIDUI PASSIVI DA RIPORTARE (TR=EP+EC)	
5002	Programma 2	Quota capitale ammortamento mutui e prestiti obbligazionari					
Totale Programma 2	Quota capitale ammortamento mutui e prestiti obbligazionari	RS 0,00 CP 227.525,00 CS 227.525,00	PR 0,00 PC 222.741,01 TP 222.741,01	R 0,00 I 222.741,01 FPV 0,00	ECP 4.783,99	EP 0,00 EC 0,00 TR 0,00	
Totale Missione 50	Debito pubblico	RS 0,00 CP 227.525,00 CS 227.525,00	PR 0,00 PC 222.741,01 TP 222.741,01	R 0,00 I 222.741,01 FPV 0,00	ECP 4.783,99	EP 0,00 EC 0,00 TR 0,00	
MISSIONE 60	Anticipazioni finanziarie						
6001	Programma 1	Restituzione anticipazione di tesoreria					
TITOLO 5	Chiusura Anticipazioni ricevute da istituto tesoriere/cassiere	RS 0,00 CP 400.000,00 CS 400.000,00	PR 0,00 PC 0,00 TP 0,00	R 0,00 I 0,00 FPV 0,00	ECP 400.000,00	EP 0,00 EC 0,00 TR 0,00	
Totale Programma 1	Restituzione anticipazione di tesoreria	RS 0,00 CP 400.000,00 CS 400.000,00	PR 0,00 PC 0,00 TP 0,00	R 0,00 I 0,00 FPV 0,00	ECP 400.000,00	EP 0,00 EC 0,00 TR 0,00	
Totale Missione 60	Anticipazioni finanziarie	RS 0,00 CP 400.000,00 CS 400.000,00	PR 0,00 PC 0,00 TP 0,00	R 0,00 I 0,00 FPV 0,00	ECP 400.000,00	EP 0,00 EC 0,00 TR 0,00	
MISSIONE 99	Servizi per conto terzi						
9901	Programma 1	Servizi per conto terzi e Partite di giro					
TITOLO 7	Uscite per conto terzi e partite di giro	RS 51.645,84 CP 922.598,00 CS 974.243,84	PR 5.624,08 PC 533.369,53 TP 538.993,61	R -8.695,61 I 543.526,03 FPV 0,00	ECP 379.071,97	EP 37.326,15 EC 10.156,50 TR 47.482,65	
Totale Programma 1	Servizi per conto terzi e Partite di giro	RS 51.645,84 CP 922.598,00 CS 974.243,84	PR 5.624,08 PC 533.369,53 TP 538.993,61	R -8.695,61 I 543.526,03 FPV 0,00	ECP 379.071,97	EP 37.326,15 EC 10.156,50 TR 47.482,65	
9902	Programma 2	Anticipazioni per il finanziamento del SSN					

CONTO DEL BILANCIO - GESTIONE DELLE SPESE

MISSIONE, PROGRAMMA, TITOLO	DENOMINAZIONE	RESIDUI PASSIVI AL 1/1/ (RS)		PAGAMENTI IN C/RESIDUI (PR)		RIACCERTAMENTI RESIDUI (R)		RESIDUI PASSIVI DA ESERCIZI PRECEDENTI (EP=RS-PR-R)	
		PREVISIONI DEFINITIVE DI COMPETENZA (CP)		PAGAMENTI IN C/COMPETENZA (PC)		IMPEGNI (I)		ECONOMIE DI COMPETENZA (ECP= CP- I -FPV)	
		PREVISIONI DEFINITIVE DI CASSA (CS)		TOTALE PAGAMENTI (TP=PR+PC)		FONDO PLURIENNALE VINCOLATO (FPV)		TOTALE RESIDUI PASSIVI DA RIPORTARE (TR=EP+EC)	
9902	Programma 2	Anticipazioni per il finanziamento del SSN							
TITOLO		RS	0,00	PR	0,00	R	0,00	ECP	0,00
		CP	0,00	PC	0,00	I	0,00		
		CS	0,00	TP	0,00	FPV	0,00		
Totale Programma 2	Anticipazioni per il finanziamento del SSN	RS	0,00	PR	0,00	R	0,00	ECP	0,00
		CP	0,00	PC	0,00	I	0,00		
		CS	0,00	TP	0,00	FPV	0,00		
Totale Missione 99	Servizi per conto terzi	RS	51.645,84	PR	5.624,08	R	-8.695,61	ECP	379.071,97
		CP	922.598,00	PC	533.369,53	I	543.526,03		
		CS	974.243,84	TP	538.993,61	FPV	0,00		
TOTALE MISSIONI		RS	1.302.684,75	PR	935.566,90	R	-118.822,94	ECP	2.433.107,19
		CP	7.912.422,08	PC	3.927.755,73	I	4.853.809,63		
		CS	8.941.529,54	TP	4.863.322,63	FPV	625.505,26		
TOTALE GENERALE DELLE SPESE		RS	1.302.684,75	PR	935.566,90	R	-118.822,94	ECP	2.433.107,19
		CP	7.912.422,08	PC	3.927.755,73	I	4.853.809,63		
		CS	8.941.529,54	TP	4.863.322,63	FPV	625.505,26		



COMUNE DI CASTELLUCCHIO
PIAZZA PASOTTI 14
46014 (MN)
C.F. 00436640205 P. IVA 00436640205

CONTO DEL BILANCIO
RIEPILOGO GENERALE DELLE SPESE PER MISSIONI
ESERCIZIO: 2021

CONTO DEL BILANCIO - RIEPILOGO GENERALE DELLE SPESE PER MISSIONI

MISSIONE	DENOMINAZIONE	RESIDUI PASSIVI AL 1/1/2021 (RS)		PAGAMENTI IN C/RESIDUI (PR)		RIACCERTAMENTI RESIDUI (R)		RESIDUI PASSIVI DA ESERCIZI PRECEDENTI (EP=RS-PR-R)	
		PREVISIONI DEFINITIVE DI COMPETENZA (CP)		PAGAMENTI IN C/COMPETENZA (PC)		IMPEGNI (I)		RESIDUI PASSIVI DA ESERCIZIO DI COMPETENZA (EC= I - PC)	
		PREVISIONI DEFINITIVE DI CASSA (CS)		TOTALE PAGAMENTI (TP)		FONDO PLURIENNALE VINCOLATO (FPV)		TOTALE RESIDUI PASSIVI DA RIPORTARE (TR=EP+EC)	
	DISAVANZO DI AMMINISTRAZIONE	CP	0,00						
	DISAVANZO DERIVANTE DA DEBITO AUTORIZZATO E NON CONTRATTO(4)	CP	0,00						
MISSIONE 1	Servizi istituzionali, generali e di gestione	RS	193.456,31	PR	122.793,65	R	-16.492,13	EP	54.170,53
		CP	1.883.550,74	PC	990.293,69	I	1.101.334,27	ECP	600.465,34
		CS	2.081.830,25	TP	1.113.087,34	FPV	181.751,13	EC	111.040,58
								TR	165.211,11
MISSIONE 2	Giustizia	RS	0,00	PR	0,00	R	0,00	EP	0,00
		CP	0,00	PC	0,00	I	0,00	ECP	0,00
		CS	0,00	TP	0,00	FPV	0,00	EC	0,00
								TR	0,00
MISSIONE 3	Ordine pubblico e sicurezza	RS	67.523,72	PR	4.119,02	R	-1.408,30	EP	61.996,40
		CP	372.853,19	PC	201.532,68	I	221.095,76	ECP	2.319,24
		CS	440.376,91	TP	205.651,70	FPV	149.438,19	EC	19.563,08
								TR	81.559,48
MISSIONE 4	Istruzione e diritto allo studio	RS	113.007,40	PR	70.321,99	R	-35.586,72	EP	7.098,69
		CP	944.917,98	PC	677.556,37	I	776.554,75	ECP	81.802,64
		CS	1.057.925,38	TP	747.878,36	FPV	86.560,59	EC	98.998,38
								TR	106.097,07
MISSIONE 5	Tutela e valorizzazione dei beni e attività culturali	RS	86.344,38	PR	82.293,93	R	-897,95	EP	3.152,50
		CP	73.140,84	PC	55.194,14	I	66.379,90	ECP	1.445,54
		CS	159.485,22	TP	137.488,07	FPV	5.315,40	EC	11.185,76
								TR	14.338,26
MISSIONE 6	Politiche giovanili, sport e tempo libero	RS	44.488,66	PR	38.864,76	R	-1.414,90	EP	4.209,00
		CP	425.180,00	PC	93.600,42	I	105.397,10	ECP	251.886,49
		CS	469.668,66	TP	132.465,18	FPV	67.896,41	EC	11.796,68
								TR	16.005,68
MISSIONE 7	Turismo	RS	0,00	PR	0,00	R	0,00	EP	0,00
		CP	0,00	PC	0,00	I	0,00	ECP	0,00
		CS	0,00	TP	0,00	FPV	0,00	EC	0,00
								TR	0,00
MISSIONE 8	Assetto del territorio ed edilizia abitativa	RS	314.080,67	PR	262.402,99	R	-3,81	EP	51.673,87
		CP	618.788,70	PC	35.388,70	I	217.401,18	ECP	302.510,04
		CS	892.145,02	TP	297.791,69	FPV	98.877,48	EC	182.012,48
								TR	233.686,35
MISSIONE 9	Sviluppo sostenibile e tutela del territorio e dell'ambiente	RS	95.104,84	PR	94.275,24	R	-829,60	EP	0,00
		CP	521.457,12	PC	348.980,83	I	518.025,33	ECP	3.431,79
		CS	616.561,96	TP	443.256,07	FPV	0,00	EC	169.044,50
								TR	169.044,50
MISSIONE 10	Trasporti e diritto alla mobilità	RS	25.055,97	PR	22.436,99	R	-453,85	EP	2.165,13
		CP	406.347,74	PC	228.462,94	I	273.875,42	ECP	96.806,26
		CS	431.403,71	TP	250.899,93	FPV	35.666,06	EC	45.412,48
								TR	47.577,61

CONTO DEL BILANCIO - RIEPILOGO GENERALE DELLE SPESE PER MISSIONI

MISSIONE	DENOMINAZIONE	RESIDUI PASSIVI AL 1/1/ (RS)		PAGAMENTI IN C/RESIDUI (PR)		RIACCERTAMENTI RESIDUI (R)		RESIDUI PASSIVI DA ESERCIZI PRECEDENTI (EP=RS-PR-R)			
		PREVISIONI DEFINITIVE DI COMPETENZA (CP)		PAGAMENTI IN C/COMPETENZA (PC)		IMPEGNI (I)		ECONOMIE DI COMPETENZA (ECP= CP- I -FPV)			
		PREVISIONI DEFINITIVE DI CASSA (CS)		TOTALE PAGAMENTI (TP)		FONDO PLURIENNALE VINCOLATO (FPV)		TOTALE RESIDUI PASSIVI DA RIPORTARE (TR=EP+EC)			
MISSIONE 11	Soccorso civile	RS	0,00	PR	0,00	R	0,00	ECP	1.145,07	EP	0,00
		CP	9.100,00	PC	7.954,93	I	7.954,93			EC	0,00
		CS	9.100,00	TP	7.954,93	FPV	0,00			TR	0,00
MISSIONE 12	Diritti sociali, politiche sociali e famiglia	RS	273.534,96	PR	195.442,25	R	-51.590,07	ECP	40.467,43	EP	26.502,64
		CP	804.459,65	PC	505.281,74	I	763.992,22			EC	258.710,48
		CS	1.077.994,61	TP	700.723,99	FPV	0,00			TR	285.213,12
MISSIONE 13	Tutela della salute	RS	0,00	PR	0,00	R	0,00	ECP	0,00	EP	0,00
		CP	0,00	PC	0,00	I	0,00			EC	0,00
		CS	0,00	TP	0,00	FPV	0,00			TR	0,00
MISSIONE 14	Sviluppo economico e competitività	RS	38.442,00	PR	36.992,00	R	-1.450,00	ECP	295,25	EP	0,00
		CP	35.826,98	PC	27.398,75	I	35.531,73			EC	8.132,98
		CS	74.268,98	TP	64.390,75	FPV	0,00			TR	8.132,98
MISSIONE 15	Politiche per il lavoro e la formazione professionale	RS	0,00	PR	0,00	R	0,00	ECP	0,00	EP	0,00
		CP	0,00	PC	0,00	I	0,00			EC	0,00
		CS	0,00	TP	0,00	FPV	0,00			TR	0,00
MISSIONE 16	Agricoltura, politiche agroalimentari e pesca	RS	0,00	PR	0,00	R	0,00	ECP	0,00	EP	0,00
		CP	0,00	PC	0,00	I	0,00			EC	0,00
		CS	0,00	TP	0,00	FPV	0,00			TR	0,00
MISSIONE 17	Energia e diversificazione delle fonti energetiche	RS	0,00	PR	0,00	R	0,00	ECP	0,00	EP	0,00
		CP	0,00	PC	0,00	I	0,00			EC	0,00
		CS	0,00	TP	0,00	FPV	0,00			TR	0,00
MISSIONE 18	Relazioni con le altre autonomie territoriali e locali	RS	0,00	PR	0,00	R	0,00	ECP	0,00	EP	0,00
		CP	0,00	PC	0,00	I	0,00			EC	0,00
		CS	0,00	TP	0,00	FPV	0,00			TR	0,00
MISSIONE 19	Relazioni internazionali	RS	0,00	PR	0,00	R	0,00	ECP	0,00	EP	0,00
		CP	0,00	PC	0,00	I	0,00			EC	0,00
		CS	0,00	TP	0,00	FPV	0,00			TR	0,00
MISSIONE 20	Fondi da ripartire	RS	0,00	PR	0,00	R	0,00	ECP	266.676,14	EP	0,00
		CP	266.676,14	PC	0,00	I	0,00			EC	0,00
		CS	29.000,00	TP	0,00	FPV	0,00			TR	0,00
MISSIONE 50	Debito pubblico	RS	0,00	PR	0,00	R	0,00	ECP	4.783,99	EP	0,00
		CP	227.525,00	PC	222.741,01	I	222.741,01			EC	0,00
		CS	227.525,00	TP	222.741,01	FPV	0,00			TR	0,00

CONTO DEL BILANCIO - RIEPILOGO GENERALE DELLE SPESE PER MISSIONI

MISSIONE	DENOMINAZIONE	RESIDUI PASSIVI AL 1/1/2021 (RS)	PAGAMENTI IN C/RESIDUI (PR)	RIACCERTAMENTI RESIDUI (R)		RESIDUI PASSIVI DA ESERCIZI PRECEDENTI (EP=RS-PR-R)
		PREVISIONI DEFINITIVE DI COMPETENZA (CP)	PAGAMENTI IN C/COMPETENZA (PC)	IMPEGNI (I)	ECONOMIE DI COMPETENZA (ECP= CP- I -FPV)	RESIDUI PASSIVI DA ESERCIZIO DI COMPETENZA (EC= I - PC)
		PREVISIONI DEFINITIVE DI CASSA (CS)	TOTALE PAGAMENTI (TP)	FONDO PLURIENNALE VINCOLATO (FPV)		TOTALE RESIDUI PASSIVI DA RIPORTARE (TR=EP+EC)
MISSIONE 60	Anticipazioni finanziarie	RS 0,00	PR 0,00	R 0,00		EP 0,00
		CP 400.000,00	PC 0,00	I 0,00	ECP 400.000,00	EC 0,00
		CS 400.000,00	TP 0,00	FPV 0,00		TR 0,00
MISSIONE 99	Servizi per conto terzi	RS 51.645,84	PR 5.624,08	R -8.695,61		EP 37.326,15
		CP 922.598,00	PC 533.369,53	I 543.526,03	ECP 379.071,97	EC 10.156,50
		CS 974.243,84	TP 538.993,61	FPV 0,00		TR 47.482,65
TOTALE MISSIONI		RS 1.302.684,75	PR 935.566,90	R -118.822,94		EP 248.294,91
		CP 7.912.422,08	PC 3.927.755,73	I 4.853.809,63	ECP 2.433.107,19	EC 926.053,90
		CS 8.941.529,54	TP 4.863.322,63	FPV 625.505,26		TR 1.174.348,81
TOTALE GENERALE DELLE SPESE		RS 1.302.684,75	PR 935.566,90	R -118.822,94		EP 248.294,91
		CP 7.912.422,08	PC 3.927.755,73	I 4.853.809,63	ECP 2.433.107,19	EC 926.053,90
		CS 8.941.529,54	TP 4.863.322,63	FPV 625.505,26		TR 1.174.348,81



COMUNE DI CASTELLUCCHIO
PIAZZA PASOTTI 14
46014 (MN)
C.F. 00436640205 P. IVA 00436640205

CONTO DEL BILANCIO
RIEPILOGO GENERALE DELLE SPESE
ESERCIZIO: 2021

CONTO DEL BILANCIO - RIEPILOGO GENERALE DELLE SPESE

TITOLO	DENOMINAZIONE	RESIDUI PASSIVI AL 1/1/ (RS)		PAGAMENTI IN C/RESIDUI (PR)		RIACCERTAMENTI RESIDUI (R)		RESIDUI PASSIVI DA ESERCIZI PRECEDENTI (EP=RS-PR-R)	
		PREVISIONI DEFINITIVE DI COMPETENZA (CP)		PAGAMENTI IN C/COMPETENZA (PC)		IMPEGNI (I)		RESIDUI PASSIVI DA ESERCIZIO DI COMPETENZA (EC= I - PC)	
		PREVISIONI DEFINITIVE DI CASSA (CS)		TOTALE PAGAMENTI (TP)		FONDO PLURIENNALE VINCOLATO (FPV)		TOTALE RESIDUI PASSIVI DA RIPORTARE (TR=EP+EC)	
DISAVANZO DI AMMINISTRAZIONE		CP	0,00						
DISAVANZO DERIVANTE DA DEBITO AUTORIZZATO E NON CONTRATTO(4)		CP	0,00						
TITOLO 1	Spese correnti	RS	792.500,74	PR	561.295,45	R	-110.123,52	EP	121.081,77
		CP	3.735.082,44	PC	2.458.045,47	I	3.123.524,51	EC	665.479,04
		CS	4.294.730,24	TP	3.019.340,92	FPV	198.654,91	TR	786.560,81
TITOLO 2	Spese in conto capitale	RS	458.538,17	PR	368.647,37	R	-3,81	EP	89.886,99
		CP	2.417.216,64	PC	713.599,72	I	964.018,08	EC	250.418,36
		CS	2.835.030,46	TP	1.082.247,09	FPV	426.850,35	TR	340.305,35
TITOLO 3	Spese per incremento attività finanziarie	RS	0,00	PR	0,00	R	0,00	EP	0,00
		CP	210.000,00	PC	0,00	I	0,00	EC	0,00
		CS	210.000,00	TP	0,00	FPV		TR	0,00
TITOLO 4	Rimborso Prestiti	RS	0,00	PR	0,00	R	0,00	EP	0,00
		CP	227.525,00	PC	222.741,01	I	222.741,01	EC	0,00
		CS	227.525,00	TP	222.741,01	FPV		TR	0,00
TITOLO 5	Chiusura Anticipazioni ricevute da istituto tesoriere/cassiere	RS	0,00	PR	0,00	R	0,00	EP	0,00
		CP	400.000,00	PC	0,00	I	0,00	EC	0,00
		CS	400.000,00	TP	0,00	FPV		TR	0,00
TITOLO 7	Uscite per conto terzi e partite di giro	RS	51.645,84	PR	5.624,08	R	-8.695,61	EP	37.326,15
		CP	922.598,00	PC	533.369,53	I	543.526,03	EC	10.156,50
		CS	974.243,84	TP	538.993,61	FPV		TR	47.482,65
TOTALE TITOLI		RS	1.302.684,75	PR	935.566,90	R	-118.822,94	EP	248.294,91
		CP	7.912.422,08	PC	3.927.755,73	I	4.853.809,63	EC	926.053,90
		CS	8.941.529,54	TP	4.863.322,63	FPV	625.505,26	TR	1.174.348,81
TOTALE GENERALE DELLE SPESE		RS	1.302.684,75	PR	935.566,90	R	-118.822,94	EP	248.294,91
		CP	7.912.422,08	PC	3.927.755,73	I	4.853.809,63	EC	926.053,90
		CS	8.941.529,54	TP	4.863.322,63	FPV	625.505,26	TR	1.174.348,81



COMUNE DI CASTELLUCCHIO
PIAZZA PASOTTI 14
46014 (MN)
C.F. 00436640205 P. IVA 00436640205

QUADRO GENERALE RIASSUNTIVO

ESERCIZIO: 2021

QUADRO GENERALE RIASSUNTIVO

ENTRATE	ACCERTAMENTI	INCASSI	SPESE	IMPEGNI	PAGAMENTI
Fondo di cassa all'inizio dell'esercizio		1.759.795,96			
Utilizzo avanzo di amministrazione (1)	397.959,76		Disavanzo di amministrazione (3)		
di cui Utilizzo Fondo anticipazioni di liquidità			Disavanzo derivante da debito autorizzato e non contratto ripianato con accensione di prestiti (4)		
Fondo pluriennale vincolato di parte corrente (2)	145.440,16				
Fondo pluriennale vincolato in c/capitale (2)	657.024,83				
di cui Fondo pluriennale vincolato in c/capitale finanziato da debito					
Fondo pluriennale vincolato per incremento di attività finanziarie (2)					
Titolo 1 - Entrate correnti di natura tributaria e contributiva	2.555.936,07	2.452.511,26	Titolo 1 - Spese correnti	3.123.524,51	3.019.340,92
			Fondo pluriennale vincolato di parte corrente (5)	198.654,91	
Titolo 2 - Trasferimenti correnti	429.706,70	437.474,25			
Titolo 3 - Entrate extratributarie	707.347,33	577.521,55			
Titolo 4 - Entrate in conto capitale	719.995,13	715.129,72	Titolo 2 - Spese in conto capitale	964.018,08	1.082.247,09
			Fondo pluriennale vincolato in c/capitale (5)	426.850,35	
			di cui Fondo pluriennale vincolato in c/capitale finanziato da debito		
Titolo 5 - Entrate da riduzione di attività finanziarie			Titolo 3 - Spese per incremento attività finanziarie		
			Fondo pluriennale vincolato per attività finanziarie (5)		
Totale entrate finali.....	4.412.985,23	4.182.636,78	Totale spese finali.....	4.713.047,85	4.101.588,01
Titolo 6 - Accensione Prestiti			Titolo 4 - Rimborso Prestiti	222.741,01	222.741,01
			Fondo anticipazioni di liquidità (6)		
Titolo 7 - Anticipazioni da istituto tesoriere/cassiere			Titolo 5 - Chiusura Anticipazioni ricevute da istituto tesoriere/cassiere		
Titolo 9 - Entrate per conto terzi e partite di giro	543.526,03	538.437,05	Titolo 7 - Uscite per conto terzi e partite di giro	543.526,03	538.993,61
Totale entrate dell'esercizio	4.956.511,26	4.721.073,83	Totale spese dell'esercizio	5.479.314,89	4.863.322,63
TOTALE COMPLESSIVO ENTRATE	6.156.936,01	6.480.869,79	TOTALE COMPLESSIVO SPESE	5.479.314,89	4.863.322,63
DISAVANZO DI COMPETENZA			AVANZO DI COMPETENZA/FONDO DI CASSA	677.621,12	1.617.547,16
di cui Disavanzo da debito autorizzato e non contratto formatosi nell'esercizio (7)					
TOTALE A PAREGGIO	6.156.936,01	6.480.869,79	TOTALE A PAREGGIO	6.156.936,01	6.480.869,79

(1) Per "Utilizzo avanzo" si intende l'avanzo applicato al bilancio: indicare l'importo dello stanziamento definitivo di bilancio.

(2) Indicare l'importo iscritto in entrata del conto del bilancio alla corrispondente voce riguardante il fondo pluriennale vincolato.

(3) Corrisponde alla prima voce del conto del bilancio spese. Non comprende il disavanzo da debito non contratto delle Regioni e delle Province autonome.

(4) Inserire solo l'importo del disavanzo da debito autorizzato e non contratto ripianato nel corso dell'esercizio attraverso l'accensione dei prestiti

(5) Indicare la somma degli stanziamenti riguardanti il corrispondente fondo pluriennale vincolato di spesa iscritti nel conto del bilancio (FPV corrente, FPV c/capitale o FPV per partite finanziarie)

(6) Indicare l'importo dello stanziamento definitivo di bilancio

(7) Solo per le regioni. Il disavanzo da debito autorizzato e non contratto formatosi nell'esercizio non può avere un importo superiore a quello del disavanzo dell'esercizio e non rileva ai fini dell'equilibrio di bilancio di cui all'articolo 1, comma 821 della legge n. 145 del 2018

(8) Inserire il totale della colonna c) dell'allegato a/1 "Elenco analitico delle risorse accantonate nel risultato di amministrazione" al netto dell'accantonamento al Fondo anticipazioni di liquidità, già considerato ai fini della determinazione dell'avanzo/disavanzo di competenza.

GESTIONE DEL BILANCIO	
a) Avanzo di competenza (+) /Disavanzo di competenza (-)	677.621,12
b) Risorse accantonate stanziare nel bilancio dell'esercizio N (+)(8)	15.759,50
c) Risorse vincolate nel bilancio (+)(9)	169.500,00
d) Equilibrio di bilancio (d=a-b-c)	492.361,62

GESTIONE DEGLI ACCANTONAMENTI IN SEDE DI RENDICONTO	
d) Equilibrio di bilancio (+/-)	492.361,62
e) Variazione accantonamenti effettuata in sede di rendiconto'(+)/(-)(10)	11.597,92
f) Equilibrio complessivo (f=d-e)	480.763,70

(9) Inserire l'importo della prima colonna della riga n) dell'allegato a/2 "Elenco analitico delle risorse vincolate nel risultato di amministrazione" -

(10) Inserire il totale della colonna d) dell'allegato a/1 "Elenco analitico delle risorse accantonate nel risultato di amministrazione" al netto dell'accantonamento al Fondo anticipazioni di liquidità, già considerato ai fini della determinazione dell'avanzo/disavanzo di competenza.



COMUNE DI CASTELLUCCHIO
PIAZZA PASOTTI 14
46014 (MN)
C.F. 00436640205 P. IVA 00436640205

EQUILIBRI DI BILANCIO

ESERCIZIO: 2021

EQUILIBRI DI BILANCIO

EQUILIBRIO ECONOMICO-FINANZIARIO		COMPETENZA (ACCERTAMENTI E IMPEGNI IMPUTATI ALL'ESERCIZIO)
A) Fondo pluriennale vincolato per spese correnti iscritto in entrata	(+)	145.440,16
AA) Recupero disavanzo di amministrazione esercizio precedente	(-)	0,00
B) Entrate Titoli 1.00 - 2.00 - 3.00 <i>di cui per estinzione anticipata di prestiti</i>	(+)	3.692.990,10 0,00
C) Entrate Titolo 4.02.06 - Contributi agli investimenti direttamente destinati al rimborso dei prestiti da amministrazioni pubbliche	(+)	0,00
D)Spese Titolo 1.00 - Spese correnti <i>di cui spese correnti non ricorrenti finanziate con utilizzo del risultato di amministrazione</i>	(-)	3.123.524,51 0,00
D1) Fondo pluriennale vincolato di parte corrente (di spesa)	(-)	198.654,91
E) Spese Titolo 2.04 - Trasferimenti in conto capitale	(-)	0,00
E1) Fondo pluriennale vincolato di spesa - titolo 2.04 Altri trasferimenti in conto capitale	(-)	0,00
F1) Spese Titolo 4.00 - Quote di capitale amm.to dei mutui e prestiti obbligazionari <i>di cui per estinzione anticipata di prestiti</i>	(-)	222.741,01 0,00
F2) Fondo anticipazioni di liquidità	(-)	0,00
G) Somma finale (G=A-AA+B+C-D-D1-D2-E-E1-F1-F2)		293.509,83
ALTRE POSTE DIFFERENZIALI, PER ECCEZIONI PREVISTE DA NORME DI LEGGE E DAI PRINCIPI CONTABILI, CHE HANNO EFFETTO SULL'EQUILIBRIO EX ARTICOLO 162, COMMA 6, DEL TESTO UNICO DELLE LEGGI SULL'ORDINAMENTO DEGLI ENTI LOCALI		
H) Utilizzo avanzo di amministrazione per spese correnti <i>di cui per estinzione anticipata di prestiti</i>	(+)	86.867,96 0,00
I) Entrate di parte capitale destinate a spese correnti in base a specifiche disposizioni di legge o dei principi contabili <i>di cui per estinzione anticipata di prestiti</i>	(+)	0,00 0,00
L) Entrate di parte corrente destinate a spese di investimento in base a specifiche disposizioni di legge o dei principi contabili	(-)	0,00
M) Entrate da accensione di prestiti destinate a estinzione anticipata dei prestiti	(+)	0,00
O1) RISULTATO DI COMPETENZA DI PARTE CORRENTE (O1=G+H+I-L+M)		380.377,79
- Risorse accantonate di parte corrente stanziare nel bilancio dell'esercizio N	(-)	15.759,50
- Risorse vincolate di parte corrente nel bilancio	(-)	0,00
O2) EQUILIBRIO DI BILANCIO DI PARTE CORRENTE	(-)	364.618,29
- Variazione accantonamenti di parte corrente effettuata in sede di rendiconto(+)/(-)	(-)	11.597,92
O3) EQUILIBRIO COMPLESSIVO DI PARTE CORRENTE		353.020,37

EQUILIBRI DI BILANCIO

EQUILIBRIO ECONOMICO-FINANZIARIO	COMPETENZA (ACCERTAMENTI E IMPEGNI IMPUTATI ALL'ESERCIZIO)
P) Utilizzo avanzo di amministrazione per spese di investimento	(+) 311.091,80
Q) Fondo pluriennale vincolato per spese in conto capitale	(+) 657.024,83
R) Entrate Titoli 4.00-5.00-6.00 <i>di cui per estinzione anticipata di prestiti</i>	(+) 719.995,13 0,00
C) Entrate Titolo 4.02.06 - Contributi agli investimenti direttamente destinati al rimborso dei prestiti da amministrazioni pubbliche	(-) 0,00
I) Entrate di parte capitale destinate a spese correnti in base a specifiche disposizioni di legge o dei principi contabili	(-) 0,00
S1) Entrate Titolo 5.02 per Riscossione crediti di breve termine	(-) 0,00
S2) Entrate Titolo 5.03 per Riscossione crediti di medio-lungo termine	(-) 0,00
T) Entrate Titolo 5.04 relative a Altre entrate per riduzioni di attività finanziaria	(-) 0,00
L) Entrate di parte corrente destinate a spese di investimento in base a specifiche disposizioni di legge	(+) 0,00
M) Entrate da accensione di prestiti destinate a estinzione anticipata dei prestiti	(-) 0,00
U) Spese Titolo 2.00 - Spese in conto capitale	(-) 964.018,08
U1) Fondo pluriennale vincolato in c/capitale (di spesa)	(-) 426.850,35
V) Spese Titolo 3.01 per Acquisizioni di attività finanziarie	(-) 0,00
E) Spese Titolo 2.04 - Trasferimenti in conto capitale	(+) 0,00
Z1) RISULTATO DI COMPETENZA IN C/CAPITALE (Z1) = P+Q+R-C-I-S1-S2-T+L-M-U-U1-U2-V+E)	297.243,33
- Risorse accantonate in c/capitale stanziare nel bilancio dell'esercizio N	(-) 0,00
- Risorse vincolate in c/capitale nel bilancio	(-) 169.500,00
Z/2) EQUILIBRIO DI BILANCIO IN C/CAPITALE	(-) 127.743,33
- Variazione accantonamenti in c/capitale effettuata in sede di rendiconto'(+)/(-)	(-) 0,00
Z3) EQUILIBRIO COMPLESSIVO IN CAPITALE	127.743,33

EQUILIBRI DI BILANCIO

EQUILIBRIO ECONOMICO-FINANZIARIO		COMPETENZA (ACCERTAMENTI E IMPEGNI IMPUTATI ALL'ESERCIZIO)
S1) Entrate Titolo 5.02 per Riscossione crediti di breve termine	(+)	0,00
S2) Entrate Titolo 5.03 per Riscossione crediti di medio-lungo termine	(+)	0,00
T) Entrate Titolo 5.04 relative a Altre entrate per riduzioni di attività finanziarie	(+)	0,00
X1) Spese Titolo 3.02 per Concessioni di crediti	(-)	0,00
X2) Spese Titolo 3.03 per Concessione crediti di medio-lungo termine	(-)	0,00
Y) Spese Titolo 3.04 per Altre spese per acquisizioni di attività finanziarie	(-)	0,00
W1) RISULTATO DI COMPETENZA (W/1 = O1+Z1+S1+S2+T-X1-X2-Y)		677.621,12
- Risorse accantonate stanziare nel bilancio dell'esercizio N	(-)	15.759,50
- Risorse vincolate nel bilancio	(-)	169.500,00
W2/EQUILIBRIO DI BILANCIO	(-)	492.361,62
- Variazione accantonamenti effettuata in sede di rendiconto'(+)/(-)	(-)	11.597,92
W3/EQUILIBRIO COMPLESSIVO		480.763,70

Saldo corrente ai fini della copertura degli investimenti pluriennali:		
O1) Risultato di competenza di parte corrente		380.377,79
Utilizzo risultato di amministrazione destinato al finanziamento di spese correnti ricorrenti e al rimborso di prestiti al netto del fondo anticipazione di liquidità	(-)	86.867,96
Entrate non ricorrenti che non hanno dato copertura a impegni	(-)	0,00
- Risorse accantonate di parte corrente stanziare nel bilancio dell'esercizio N (1)	(-)	15.759,50
- Variazione accantonamenti di parte corrente effettuata in sede di rendiconto'(+)/(-)(2)	(-)	11.597,92
- Risorse vincolate di parte corrente nel bilancio (3)	(-)	0,00
Equilibrio di parte corrente ai fini della copertura degli investimenti plurienn.		266.152,41

A) Indicare l'importo iscritto in entrata del conto del bilancio alla corrispondente voce riguardante il fondo pluriennale vincolato.

C) Si tratta delle entrate in conto capitale relative ai soli contributi agli investimenti destinati al rimborso prestiti corrispondenti alla voce del piano dei conti finanziario con codifica E.4.02.06.00.000.

D1) Indicare l'importo complessivo delle voci relative al corrispondente fondo pluriennale vincolato risultante in spesa del conto del bilancio

E) Si tratta delle spese del titolo 2 per trasferimenti in conto capitale corrispondenti alla voce del piano dei conti finanziario con codifica U.2.04.00.00.000.

Q) Indicare l'importo iscritto in entrata del conto del bilancio alla corrispondente voce riguardante il fondo pluriennale vincolato.

S1) Si tratta delle entrate del titolo 5 limitatamente alle riscossione crediti di breve termine corrispondenti alla voce del piano dei conti finanziario con codifica E.5.02.00.00.000.

S2) Si tratta delle entrate del titolo 5 limitatamente alle riscossione crediti di medio-lungo termine corrispondenti alla voce del piano dei conti finanziario con codifica E.5.03.00.00.000.

T) Si tratta delle entrate del titolo 5 limitatamente alle altre entrate per riduzione di attività finanziarie corrispondenti alla voce del piano dei conti finanziario con codifica E.5.04.00.00.000.

U1) Indicare l'importo complessivo delle voci relative al corrispondente fondo pluriennale vincolato risultante in spesa del conto del bilancio

X1) Si tratta delle spese del titolo 3 limitatamente alle concessione crediti di breve termine corrispondenti alla voce del piano dei conti finanziario con codifica U.3.02.00.00.000.

X2) Si tratta delle spese del titolo 3 limitatamente alle concessione crediti di medio-lungo termine corrispondenti alla voce del piano dei conti finanziario con codifica U.3.03.00.00.000.

Y) Si tratta delle spese del titolo 3 limitatamente alle altre spese per incremento di attività finanziarie corrispondenti alla voce del piano dei conti finanziario con codifica U.3.04.00.00.000.

(1) Inserire la quota corrente del totale della colonna c) dell'allegato a/1 "Elenco analitico delle risorse accantonate nel risultato di amministrazione".

(2) Inserire la quota corrente del totale della colonna d) dell'allegato a/1 "Elenco analitico delle risorse accantonate nel risultato di amministrazione" al netto dell'accantonamento al Fondo anticipazioni di liquidità, già considerato ai fini della determinazione.

(3) Inserire l'importo della quota corrente della prima colonna della riga n) dell'allegato a/2 "Elenco analitico delle risorse vincolate nel risultato di amministrazione".

COMUNE DI CASTELLUCCHIO



**CONTO ECONOMICO
PATRIMONIALE
ANNO 2021**

Allegato n.10 - Rendiconto della gestione

CONTO ECONOMICO		2021	2020
<u>A) COMPONENTI POSITIVI DELLA GESTIONE</u>			
1	Proventi da tributi	2.449.786,46	2.356.149,17
2	Proventi da fondi perequativi	106.149,61	130.340,89
3	Proventi da trasferimenti e contributi	706.836,65	690.658,90
a	Proventi da trasferimenti correnti	561.899,04	530.785,73
b	Quota annuale di contributi agli investimenti	144.937,61	159.873,17
c	Contributi agli investimenti		
4	Ricavi delle vendite e prestazioni e proventi da servizi pubblici	306.353,23	303.147,72
a	Proventi derivanti dalla gestione dei beni	109.224,34	124.181,35
b	Ricavi della vendita di beni	44.519,00	49.948,50
c	Ricavi e proventi dalla prestazione di servizi	152.609,89	129.017,87
5	Variazioni nelle rimanenze di prodotti in corso di lavorazione, etc. (+/-)		
6	Variazione dei lavori in corso su ordinazione		
7	Incrementi di immobilizzazioni per lavori interni		
8	Altri ricavi e proventi diversi	346.392,80	214.946,64
	TOTALE COMPONENTI POSITIVI DELLA GESTIONE (A)	3.915.518,75	3.695.243,32
<u>B) COMPONENTI NEGATIVI DELLA GESTIONE</u>			
9	Acquisto di materie prime e/o beni di consumo	106.371,58	112.261,60
10	Prestazioni di servizi	1.896.536,05	1.798.190,98
11	Utilizzo beni di terzi	1.291,38	1.291,38
12	Trasferimenti e contributi	345.453,81	306.190,38
a	Trasferimenti correnti	345.453,81	306.190,38
b	Contributi agli investimenti ad altre Amministrazioni pubb.		
c	Contributi agli investimenti ad altri soggetti		
13	Personale	671.033,67	708.778,81
14	Ammortamenti e svalutazioni	632.767,36	754.311,67
a	Ammortamenti di immobilizzazioni Immateriali	10.148,45	9.067,76
b	Ammortamenti di immobilizzazioni materiali	622.618,91	602.068,20
c	Altre svalutazioni delle immobilizzazioni		
d	Svalutazione dei crediti		143.175,71
15	Variazioni nelle rimanenze di materie prime e/o beni di consumo (+/-)		
16	Accantonamenti per rischi		
17	Altri accantonamenti		
18	Oneri diversi di gestione	41.516,58	103.572,63
	TOTALE COMPONENTI NEGATIVI DELLA GESTIONE (B)	3.694.970,43	3.784.597,45
	DIFFERENZA FRA COMP. POSITIVI E NEGATIVI DELLA GESTIONE (A-B)	220.548,32	-89.354,13
<u>C) PROVENTI ED ONERI FINANZIARI</u>			
<u>Proventi finanziari</u>			
19	Proventi da partecipazioni		
a	da società controllate		
b	da società partecipate		
c	da altri soggetti		
20	Altri proventi finanziari		
	Totale proventi finanziari		
	<u>Oneri finanziari</u>	13.873,51	11.053,15
21	Interessi ed altri oneri finanziari	13.873,51	11.053,15
a	Interessi passivi	13.873,51	11.053,15
b	Altri oneri finanziari		
	Totale oneri finanziari	13.873,51	11.053,15
	TOTALE PROVENTI ED ONERI FINANZIARI (C)	-13.873,51	-11.053,15
<u>D) RETTIFICHE DI VALORE ATTIVITA' FINANZIARIE</u>			
22	Rivalutazioni		

23	Svalutazioni		3.702,41	
		TOTALE RETTIFICHE (D)	-3.702,41	
	<u>E) PROVENTI ED ONERI STRAORDINARI</u>			
24	<u>Proventi straordinari</u>		338.401,27	92.877,25
a	Proventi da permessi di costruire			
b	Proventi da trasferimenti in conto capitale			
c	Soppravvenienze attive e insussistenze del passivo		238.901,27	38.896,33
d	Plusvalenze patrimoniali		99.500,00	
e	Altri proventi straordinari			53.980,92
		Totale proventi straordinari	338.401,27	92.877,25
25	<u>Oneri straordinari</u>		63.411,46	131.229,20
a	Trasferimenti in conto capitale			
b	Soppravvenienze passive e insussistenze dell'attivo		63.411,46	15.674,54
c	Minusvalenze patrimoniali			
d	Altri oneri straordinari			115.554,66
		Totale oneri straordinari	63.411,46	131.229,20
		TOTALE PROVENTI ED ONERI STRAORDINARI (E)	274.989,81	-38.351,95
		RISULTATO PRIMA DELLE IMPOSTE (A-B+C+D+E)	477.962,21	-138.759,23
26	Imposte (*)		44.128,69	44.727,02
27		RISULTATO DELL'ESERCIZIO	433.833,52	-183.486,25

Allegato n.10 - Rendiconto della gestione

STATO PATRIMONIALE (ATTIVO)		2021	2020
A) CREDITI vs.LO STATO ED ALTRE AMMINISTRAZIONI PUBBLICHE			
TOTALE CREDITI vs PARTECIPANTI (A)			
<u>B) IMMOBILIZZAZIONI</u>			
I	<u>Immobilizzazioni immateriali</u>	31.526,10	36.271,08
1	Costi di impianto e di ampliamento		
2	Costi di ricerca sviluppo e pubblicità		
3	Diritti di brevetto ed utilizzazione opere dell'ingegno		
4	Concessioni, licenze, marchi e diritti simile		
5	Avviamento		
6	Immobilizzazioni in corso ed acconti	31.526,10	36.271,08
9	Altre		
	Totale immobilizzazioni immateriali	31.526,10	36.271,08
	<u>Immobilizzazioni materiali</u>	16.316.185,16	15.980.193,27
II 1	<u>Beni demaniali</u>	13.650.714,01	13.249.191,56
1.1	Terreni	84.711,67	87.636,69
1.2	Fabbricati	5.301.265,32	4.832.419,88
1.3	Infrastrutture	8.264.737,02	8.329.134,99
1.9	Altri beni demaniali		
III 2	<u>Altre immobilizzazioni materiali</u>	2.325.165,80	2.279.374,32
2.1	Terreni	1.280.600,00	1.280.600,00
a	di cui in leasing finanziario		
2.2	Fabbricati	938.436,94	898.610,32
a	di cui in leasing finanziario		
2.3	Impianti e macchinari	7.420,99	7.899,93
a	di cui in leasing finanziario		
2.4	Attrezzature industriali e commerciali	31.462,11	33.432,53
2.5	Mezzi di trasporto	28.313,24	7.827,78
2.6	Macchine per ufficio e hardware	186,00	4.006,30
2.7	Mobili e arredi	31.516,94	36.703,22
2.8	Infrastrutture	602,07	614,88
2.9	Diritti reali di godimento		
2.9	Altri beni materiali	6.627,51	9.679,36
3	Immobilizzazioni in corso ed acconti	340.305,35	451.627,39
B	Totale immobilizzazioni materiali	16.316.185,16	15.980.193,27
IV	<u>Immobilizzazioni Finanziarie</u>	36.946,70	40.649,11
1	<u>Partecipazioni in</u>	36.946,70	40.649,11
a	imprese controllate		
b	imprese partecipate	36.943,70	36.943,70
c	altri soggetti	3,00	3.705,41
2	<u>Crediti verso</u>		
a	altre amministrazioni pubbliche		
b	imprese controllate		
c	imprese partecipate		
d	altri soggetti		
3	Altri titoli		
	Totale immobilizzazioni finanziarie	36.946,70	40.649,11
	TOTALE IMMOBILIZZAZIONI (B)	16.384.657,96	16.057.113,46
<u>C) ATTIVO CIRCOLANTE</u>			
I	Rimanenze		
	Totale rimanenze		
II	<u>Crediti</u>	1.182.587,27	991.158,31
1	Crediti di natura tributaria	176.611,04	109.343,74
a	Crediti da tributi destinati al finanziamento della sanità		

b	Altri crediti da tributi		176.611,04	109.343,74
c	Crediti da Fondi perequativi			
2	Crediti per trasferimenti e contributi		333.966,39	337.025,17
a	verso amministrazioni pubbliche		309.249,68	295.144,10
b	imprese controllate			
c	imprese partecipate		24.716,71	41.881,07
d	verso altri soggetti			
3	Verso clienti ed utenti		231.135,84	457.081,23
4	Altri Crediti		440.874,00	87.708,17
a	verso l'erario			
b	per attività svolta per c/terzi			
c	altri		440.874,00	87.708,17
		Totale crediti	1.182.587,27	991.158,31
III	<u>Attività finanziarie che non costituiscono immobilizzi</u>			
1	Partecipazioni			
2	Altri titoli			
		Totale attività finanziarie che non costituiscono immobilizzi		
IV	<u>Disponibilità liquide</u>		1.617.547,16	1.759.795,96
1	<u>Conto di tesoreria</u>		1.617.547,16	1.759.795,96
2	Altri depositi bancari e postali			
3	Denaro e valori in cassa			
4	Altri conti presso la tesoreria statale intestati all'ente			
		Totale disponibilità liquide	1.617.547,16	1.759.795,96
		TOTALE ATTIVO CIRCOLANTE (C)	2.800.134,43	2.750.954,27
	<u>D) RATEI E RISCONTI</u>			
1	Ratei attivi			
2	Risconti attivi		5.631,33	6.709,82
		TOTALE RATEI E RISCONTI (D)	5.631,33	6.709,82
		TOTALE DELL'ATTIVO (A+B+C+D)	19.190.423,72	18.814.777,55

Allegato n.10 - Rendiconto della gestione

STATO PATRIMONIALE (PASSIVO)		2021	2020
<u>A) PATRIMONIO NETTO</u>			
I	Fondo di dotazione	424.402,66	
II	Riserve	13.249.191,56	
b	da capitale		
c	da permessi di costruire		
d	riserve indisponibili per beni demaniali e patrimoniali indisponibili e per i be	13.249.191,56	
e	altre riserve indisponibili		
f	altre riserve disponibili		
III	Risultato economico dell'esercizio	433.833,52	
IV	Risultato economico di esercizi precedenti	127.082,18	
V	Riserve negative per beni indisponibili	-2.373.528,77	
	TOTALE PATRIMONIO NETTO (A)	11.860.981,15	11.229.974,36
<u>B) FONDI PER RISCHI ED ONERI</u>			
1	Per trattamento di quiescenza		
2	Per imposte		
3	Altri	52.993,70	152.901,85
	TOTALE FONDI RISCHI ED ONERI (B)	52.993,70	152.901,85
C) TRATTAMENTO DI FINE RAPPORTO			
	TOTALE T.F.R. (C)		
<u>D) DEBITI</u>			
1	Debiti da finanziamento	1.116.710,45	1.339.451,46
a	prestiti obbligazionari		
b	v/ altre amministrazioni pubbliche		
c	verso banche e tesoriere		
d	verso altri finanziatori	1.116.710,45	1.339.451,46
2	Debiti verso fornitori	858.301,61	949.609,31
3	Acconti		
4	Debiti per trasferimenti e contributi	240.061,03	165.379,92
a	enti finanziati dal servizio sanitario nazionale		
b	altre amministrazioni pubbliche	103.692,40	103.767,98
c	imprese controllate		
d	imprese partecipate		
e	altri soggetti	136.368,63	61.611,94
5	Altri debiti	76.609,17	187.695,52
a	tributari	9.778,34	3.976,16
b	verso istituti di previdenza e sicurezza sociale		
c	per attività svolta per c/terzi		
d	altri	66.830,83	183.719,36
	TOTALE DEBITI (D)	2.291.682,26	2.642.136,21
<u>E) RATEI E RISCOINTI E CONTRIBUTI AGLI INVESTIMENTI</u>			
I	Ratei passivi	49.216,72	35.494,45
II	Risconti passivi	4.935.549,89	4.754.270,68
1	Contributi agli investimenti	4.686.316,07	4.407.931,82
a	da altre amministrazioni pubbliche	4.686.316,07	4.407.931,82
b	da altri soggetti		
2	Concessioni pluriennali	249.233,82	214.146,52
3	Altri risconti passivi		132.192,34
	TOTALE RATEI E RISCOINTI (E)	4.984.766,61	4.789.765,13
	TOTALE DEL PASSIVO (A+B+C+D+E)	19.190.423,72	18.814.777,55

Allegato n.10 - Rendiconto della gestione

CONTI D'ORDINE		2021	2020
1) Impegni su esercizi futuri		576.288,54	802.464,99
2) Beni di terzi in uso			
3) Beni dati in uso a terzi			
4) Garanzie prestate a amministrazioni pubbliche			
5) Garanzie prestate a imprese controllate			
6) Garanzie prestate a imprese partecipate			
7) Garanzie prestate a altre imprese			
	TOTALE CONTI D'ORDINE	576.288,54	802.464,99

COMUNE DI CASTELLUCCHIO

PROSPETTO DIMOSTRATIVO DEL RISULTATO DI AMMINISTRAZIONE

ANNO DI ESERCIZIO: 2021

PROSPETTO DIMOSTRATIVO DEL RISULTATO DI AMMINISTRAZIONE

		GESTIONE		
		RESIDUI	COMPETENZA	TOTALE
Fondo di cassa al 1° Gennaio		=====	=====	1.759.795,96
RISCOSSIONI	(+)	563.998,88	4.157.074,95	4.721.073,83
PAGAMENTI	(-)	935.566,90	3.927.755,73	4.863.322,63
Fondo di cassa al 31 Dicembre	(=)			1.617.547,16
PAGAMENTI per azioni esecutive non regolarizzate al 31 Dicembre	(-)			0,00
FONDO DI CASSA AL 31 DICEMBRE	(=)			1.617.547,16
RESIDUI ATTIVI	(+)	814.514,21	799.436,31	1.613.950,52
di cui derivanti da accertamenti di tributi effettuati sulla base della stima del dipartimento delle finanze				0,00
RESIDUI PASSIVI	(-)	248.294,91	926.053,90	1.174.348,81
FONDO PLURIENNALE VINCOLATO PER SPESE CORRENTI (1)	(-)			198.654,91
FONDO PLURIENNALE VINCOLATO PER SPESE IN CONTO CAPITALE (1)	(-)			426.850,35
RISULTATO DI AMMINISTRAZIONE AL 31 DICEMBRE 2021 (A) (2)	(=)			1.431.643,61

PROSPETTO DIMOSTRATIVO DEL RISULTATO DI AMMINISTRAZIONE

Composizione del risultato di amministrazione al 31 dicembre		
Parte accantonata (3)		
Fondo crediti di dubbia esigibilità al 31/12/ (4)		819.128,59
Accantonamento residui perenti al 31/12/ (solo per le regioni) (5)		
Fondo anticipazioni liquidità		0,00
Fondo perdite società partecipate		0,00
Fondo contezioso		0,00
Altri accantonamenti		58.993,70
Totale parte accantonata (B)		878.122,29
Parte vincolata		
Vincoli derivanti da leggi e dai principi contabili		53.980,92
Vincoli derivanti da trasferimenti		0,00
Vincoli derivanti dalla contrazione di mutui		13.037,19
Vincoli formalmente attribuiti dall'ente		169.500,00
Altri vincoli		0,00
Totale parte vincolata (C)		236.518,11
Parte destinata agli investimenti		
Totale parte destinata agli investimenti (D)		0,00
Totale parte disponibile (E=A-B-C-D)		317.003,21
F) di cui Disavanzo da debito autorizzato e non contratto(6)		
Se E è negativo, tale importo è iscritto tra le spese del bilancio di previsione dell'esercizio successivo (6)		

(1) Indicare l'importo del fondo pluriennale vincolato risultante dal conto del bilancio (in spesa).

(2) Se negativo, le regioni indicano in nota la quota del disavanzo corrispondente al debito autorizzato e non contratto, distintamente da quella derivante dalla gestione ordinaria.

(3) Non comprende il fondo pluriennale vincolato.

(4) Indicare l'importo del Fondo crediti di dubbia esigibilità risultante dall'allegato 8 c)

(5) Solo per le regioni Indicare l'importo dell'accantonamento per residui perenti al 31 dicembre

(6) Solo per le Regioni e le Province autonome. In caso di risultato negativo, le regioni iscrivono nel passivo del bilancio distintamente il disavanzo di amministrazione da ripianare (lettera E al netto della lettera F) e il disavanzo derivante da debito autorizzato e non contratto (lettera F).



COMUNE DI CASTELLUCCHIO
PIAZZA PASOTTI 14
46014 (MN)
C.F. 00436640205 P. IVA 00436640205

Allegato a/1) Risultato di amministrazione - quote accantonate

ESERCIZIO: 2021

ELENCO ANALITICO DELLE RISORSE ACCANTONATE NEL RISULTATO DI AMMINISTRAZIONE (*)

Capitolo di spesa	descrizione	Risorse accantonate al 1/1/2021	Risorse accantonate applicate al bilancio dell'esercizio 2021 (con segno - ¹)	Risorse accantonate stanziata nella spesa del bilancio dell'esercizio 2021	Variazione accantonamenti effettuata in sede di rendiconto (con segno +/- ²)	Risorse accantonate nel risultato di amministrazione al 31/12/2021
		a	b	c	d	(e)=(a)+(b)+(c)+(d)
Fondo crediti di dubbia esigibilità						
470.01	FONDO CREDITI DUBBIA E DIFFICILE ESAZIONE	832.530,67	0,00	0,00	-13.402,08	819.128,59
Totale	Fondo crediti di dubbia esigibilità	832.530,67	0,00	0,00	-13.402,08	819.128,59
Altri accantonamenti						
	ACCANTONAMENTO PER CONGUAGLI SPESE ENERGETICHE	0,00	0,00	0,00	25.000,00	25.000,00
	TFM SINDACO	2.734,20	0,00	759,50	0,00	3.493,70
465.01	ACCANTONAMENTO PER RINNOVO CONTRATTUALE	15.500,00	0,00	15.000,00	0,00	30.500,00
Totale	Altri accantonamenti	18.234,20	0,00	15.759,50	25.000,00	58.993,70
Totale		850.764,87	0,00	15.759,50	11.597,92	878.122,29

(*) Le modalità di compilazione delle singole voci del prospetto sono descritte nel paragrafo 13.7.1 del principio applicato della programmazione

(1) Indicare, con il segno (-), l'utilizzo dei fondi accantonati attraverso l'applicazione in bilancio della corrispondente quota del risultato di amministrazione.

(2) Indicare con il segno (+) i maggiori accantonamenti nel risultato di amministrazione effettuati in sede di predisposizione del rendiconto, e con il segno (-), le riduzioni degli accantonamenti effettuati in sede di predisposizione del rendiconto.

(3) Con riferimento ai capitoli di bilancio riguardanti il FCDE, devono essere preliminarmente valorizzate le colonne (a) e (e) nelle quali devono essere indicate rispettivamente le quote accantonate nel risultato di amministrazione degli esercizi (N-1) e (N) determinate nel rispetto dei principi contabili. Successivamente sono valorizzati gli importi di cui alla lettera (b), che corrispondono alla quota del risultato di amministrazione applicata al bilancio N per le rispettive quote del FCDE.

Se l'importo della colonna (e) è minore della somma algebrica delle colonne (a) +(b), la differenza è iscritta con il segno (-) nella colonna (d).

Se l'importo della colonna (e) è maggiore della somma algebrica delle colonne (a)+(b), la differenza è iscritta con il segno (+) nella colonna (c) entro il limite dell'importo stanziato in bilancio per il FCDE (previsione definitiva). Se lo stanziamento di bilancio non è capiente, la differenza è iscritta nella colonna (d) con il segno (+).

(4) I fondi di riserva e i fondi speciali non confluiscono nella quota accantonata del risultato di amministrazione.



COMUNE DI CASTELLUCCHIO
PIAZZA PASOTTI 14
46014 (MN)
C.F. 00436640205 P. IVA 00436640205

Allegato a/2) Risultato di amministrazione - quote vincolate

ESERCIZIO: 2021

ELENCO ANALITICO DELLE RISORSE VINCOLATE NEL RISULTATO DI AMMINISTRAZIONE (*)

Capitolo di entrata	descrizione	Capitolo di spesa correlato	descrizione	Risorse vinc. nel risultato di amministrazione al 1/1/2021	Risorse vincolate applicate al bilancio dell'esercizio 2021	Entrate vincolate accertate nell'esercizio 2021	Impegni eserc. 2021 finanziati da entrate vincolate accertate nell'esercizio o da quote vincolate del risultato di amministrazione	Fondo plur. vinc. al 31/12/2021 finanziato da entrate vincolate accertate nell'esercizio o da quote vincolate del risultato di amministrazione	Cancellazione di residui attivi vincolati o eliminazione del vincolo su quote del risultato di amministrazione (+) e cancellazione di residui passivi finanziati da risorse vincolate (-) (gestione dei residui):	Cancellazione nell'esercizio 2021 di impegni finanziati dal fondo pluriennale vincolato dopo l'approvazione del rendiconto dell'esercizio N-1 non reimpegnati nell'esercizio 2021	Risorse vincolate nel bilancio al 31/12/2021	Risorse vincolate nel risultato di amministrazione al 31/12/2021
				a	b	c	d	e	f	g	(h)=(b)+(c)-(d)-(e)+(g)	(i)=(a)+(c)-(d)-(e)-(f)+(g)
Vincoli derivanti da leggi												
	AVANZO TARI 2020		AVANZO TARI 2020	20.202,00	20.202,00	0,00	20.202,00	0,00	0,00	0,00	0,00	0,00
	FONDO PER ESERCIZIO FUNZIONI FONDAMENTALI		FONDO FUNZIONI FONDAMENTALI QUOTA TARI	22.496,52	22.496,52	0,00	22.496,52	0,00	0,00	0,00	0,00	0,00
180.04	FONDO PER ESERCIZIO FUNZIONI FONDAMENTALI		FONDO FUNZIONI FONDAMENTALI	47.735,84	47.735,84	17.772,39	65.508,23	0,00	0,00	0,00	0,00	0,00
795.01	INTROITI DA ESCUSSIONI POLIZZE FIDEIUSSORIE	1491.05	OPERE DI URBANIZZAZIONE BORGIO CRISTO 3	53.980,92	0,00	0,00	0,00	0,00	0,00	0,00	0,00	53.980,92
Totale Vincoli derivanti da leggi				144.415,28	90.434,36	17.772,39	108.206,75	0,00	0,00	0,00	0,00	53.980,92
Vincoli derivanti da trasferimenti												
	FONDO CONCORSO SPESE SANIFICAZIONE E DISINFESTAZIONE		SPESE SANIFICAZIONE	2.583,15	2.583,15	0,00	2.583,15	0,00	0,00	0,00	0,00	0,00
	FONDO STRAORDINARIO PL		FONDO STRAORDINARIO PL	904,82	904,82	0,00	904,82	0,00	0,00	0,00	0,00	0,00
191.01	TRASFER.REGIONALE DIRITTO ALLO STUDIO- Da Regione per att. scolastiche- Ex 40 02 02 000003		EDUCATIVA 0 6 ANNI	18.162,68	0,00	0,00	0,00	0,00	18.162,68	0,00	0,00	0,00
Totale Vincoli derivanti da trasferimenti				21.650,65	3.487,97	0,00	3.487,97	0,00	18.162,68	0,00	0,00	0,00
Vincoli derivanti da finanziamenti												
837.01	MUTUO EDILIZIA SCOLASTICA		EDILIZIA SCOLASTICA	13.037,19	0,00	0,00	0,00	0,00	0,00	0,00	0,00	13.037,19
Totale Vincoli derivanti da finanziamenti				13.037,19	0,00	0,00	0,00	0,00	0,00	0,00	0,00	13.037,19
Vincoli formalmente attribuiti dall'ente												

ELENCO ANALITICO DELLE RISORSE VINCOLATE NEL RISULTATO DI AMMINISTRAZIONE (*)

Capitolo di entrata	descrizione	Capitolo di spesa correlato	descrizione	Risorse vinc. nel risultato di amministrazione al 1/1/2021	Risorse vincolate applicate al bilancio dell'esercizio 2021	Entrate vincolate accertate nell'esercizio 2021	Impegni eserc. 2021 finanziati da entrate vincolate accertate nell'esercizio o da quote vincolate del risultato di amministrazione	Fondo plur. vinc. al 31/12/2021 finanziato da entrate vincolate accertate nell'esercizio o da quote vincolate del risultato di amministrazione	Cancellazione di residui attivi vincolati o eliminazione del vincolo su quote del risultato di amministrazione (+) e cancellazione di residui passivi finanziati da risorse vincolate (-) (gestione dei residui):	Cancellazione nell'esercizio 2021 di impegni finanziati dal fondo pluriennale vincolato dopo l'approvazione del rendiconto dell'esercizio N-1 non reimpegnati nell'esercizio 2021	Risorse vincolate nel bilancio al 31/12/2021	Risorse vincolate nel risultato di amministrazione al 31/12/2021
				a	b	c	d	e	f	g	(h)=(b)+(c)-(d)-(e)+(g)	(i)=(a)+(c)-(d)-(e)-(f)+(g)
	AVANZO VINCOLATO	1471.01	REALIZZAZIONE AREA FESTE e RIGENERAZIONE URBANA	0,00	0,00	70.000,00	0,00	0,00	0,00	0,00	70.000,00	70.000,00
580.02	ALIENAZIONE AREE COMUNALI	1490.03	INTERVENTI PER LA VIABILITA' E I MARCIAPIEDI	0,00	0,00	99.500,00	0,00	0,00	0,00	0,00	99.500,00	99.500,00
Totale Vincoli formalmente attribuiti dall'ente				0,00	0,00	169.500,00	0,00	0,00	0,00	0,00	169.500,00	169.500,00
Totale				179.103,12	93.922,33	187.272,39	111.694,72	0,00	18.162,68	0,00	169.500,00	236.518,11

Totale quote accantonate riguardanti le risorse vincolate da legge (m/1)	0,00	0,00
Totale quote accantonate riguardanti le risorse vincolate da trasferimenti (m/2)	0,00	0,00
Totale quote accantonate riguardanti le risorse vincolate da finanziamenti (m/3)	0,00	0,00
Totale quote accantonate riguardanti le risorse vincolate dall'ente (m/4)	0,00	0,00
Totale quote accantonate riguardanti le risorse vincolate da altro (m/5)		
Totale quote accantonate riguardanti le risorse vincolate (m=m/1+m/2+m/3+m/4+m/5)	0,00	0,00
Totale risorse vincolate da legge al netto di quelle che sono state oggetto di accantonamenti (n/1=l/1-m/1)	0,00	53.980,92
Totale risorse vincolate da trasferimenti al netto di quelle che sono state oggetto di accantonamenti (n/2=l/2-m/2)	0,00	0,00
Totale risorse vincolate da finanziamenti al netto di quelle che sono state oggetto di accantonamenti (n/3=l/3-m/3)	0,00	13.037,19
Totale risorse vincolate dall'Ente al netto di quelle che sono state oggetto di accantonamenti (n/4=l/4-m/4)	169.500,00	169.500,00
Totale risorse vincolate da altro al netto di quelle che sono state oggetto di accantonamenti (n/5=l/5-m/5)		
Totale risorse vincolate al netto di quelle che sono state oggetto di accantonamenti (n=l-m)	169.500,00	236.518,11

(*) Le modalità di compilazione delle singole voci del prospetto sono descritte nel paragrafo 13.7.2 del principio applicato della programmazione



COMUNE DI CASTELLUCCHIO
C.F. 00436640205 P. IVA 00436640205
46014 (MN)

COMPOSIZIONE PER MISSIONI E PROGRAMMI DEL FONDO PLURIENNALE VINCOLATO DELL'ESERCIZIO N DI RIFERIMENTO DEL BILANCIO

MISSIONI E PROGRAMMI		Fondo pluriennale vincolato al 31 dicembre dell'esercizio 2020	Spese impegnate negli esercizi precedenti e imputate all'esercizio 2021 e coperte dal fondo pluriennale vincolato	Riaccertamento degli impegni di cui alla lettera b) effettuata nel corso dell'esercizio 2021 (cd. economie di impegno)	Riaccertamento degli impegni di cui alla lettera b) effettuata nel corso dell'esercizio 2021 (cd. economie di impegno) su impegni pluriennali finanziati dal FPV e imputati agli esercizi successivi a N	Quota del fondo pluriennale vincolato al 31 dicembre dell'esercizio 2020 rinviata all'esercizio 2022 e successivi	Spese impegnate nell'esercizio 2021 con imputazione all'esercizio 2022 e coperte dal fondo pluriennale	Spese impegnate nell'esercizio 2021 con imputazione all'esercizio 2023 e coperte dal fondo pluriennale	Spese impegnate nell'esercizio 2021 con imputazione a esercizi successivi a quelli considerati nel bilancio pluriennale e coperte dal fondo pluriennale vincolato	Fondo pluriennale vincolato al 31 dicembre dell'esercizio 2021
		(a)	(b)	(x)	(y)	(c) = (a)-(b)-(x)-(y)	(d)	(e)	(f)	g) = (c) + (d) + (e) + (f)
01	MISSIONE 1 - Servizi istituzionali, generali e di gestione									
01	Organi istituzionali				0,00	0,00	0,00	0,00	0,00	0,00
02	Segreteria generale	507,52	507,52		0,00	0,00	543,50	0,00	0,00	543,50
03	Gestione economica, finanziaria, programmazione e provveditorato	0,00			0,00	0,00	0,00	0,00	0,00	0,00
04	Gestione delle entrate tributarie e servizi fiscali	0,00			0,00	0,00	0,00	0,00	0,00	0,00
05	Gestione dei beni demaniali e patrimoniali	180.729,06	172.227,51		0,00	8.501,55	83.148,50	0,00	0,00	91.650,05
06	Ufficio tecnico	0,00			0,00	0,00	40.884,36	0,00	0,00	40.884,36
07	Elezioni e consultazioni popolari - Anagrafe e stato civile	0,00			0,00	0,00	0,00	0,00	0,00	0,00
08	Statistica e sistemi informativi				0,00	0,00				0,00
09	Assistenza tecnico-amministrativa agli enti locali				0,00	0,00				0,00
10	Risorse umane				0,00	0,00				0,00
11	Altri servizi generali	35.494,45	35.454,71		0,00	39,74	48.633,48	0,00	0,00	48.673,22
12	Politica regionale unitaria per i servizi istituzionali, generali e di gestione (solo per le Regioni)				0,00	0,00				0,00
TOTALE MISSIONE 1 - Servizi istituzionali, generali e di gestione		216.731,03	208.189,74	0,00	0,00	8.541,29	173.209,84	0,00	0,00	181.751,13
02	MISSIONE 2 - Giustizia									
01	Uffici giudiziari				0,00	0,00				0,00
02	Casa circondariale e altri servizi				0,00	0,00				0,00
03	Politica regionale unitaria per la giustizia (solo per le Regioni)				0,00	0,00				0,00
TOTALE MISSIONE 2 - Giustizia		0,00	0,00	0,00	0,00	0,00	0,00	0,00	0,00	0,00

COMPOSIZIONE PER MISSIONI E PROGRAMMI DEL FONDO PLURIENNALE VINCOLATO DELL'ESERCIZIO N DI RIFERIMENTO DEL BILANCIO

MISSIONI E PROGRAMMI		Fondo pluriennale vincolato al 31 dicembre dell'esercizio 2020	Spese impegnate negli esercizi precedenti e imputate all'esercizio 2021 e coperte dal fondo pluriennale vincolato	Riaccertamento degli impegni di cui alla lettera b) effettuata nel corso dell'esercizio 2021 (cd. economie di impegno)	Riaccertamento degli impegni di cui alla lettera b) effettuata nel corso dell'esercizio 2021 (cd. economie di impegno) su impegni pluriennali finanziati dal FPV e imputati agli esercizi successivi a N	Quota del fondo pluriennale vincolato al 31 dicembre dell'esercizio 2020 rinviata all'esercizio 2022 e successivi	Spese impegnate nell'esercizio 2021 con imputazione all'esercizio 2022 e coperte dal fondo pluriennale	Spese impegnate nell'esercizio 2021 con imputazione all'esercizio 2023 e coperte dal fondo pluriennale	Spese impegnate nell'esercizio 2021 con imputazione a esercizi successivi a quelli considerati nel bilancio pluriennale e coperte dal fondo pluriennale vincolato	Fondo pluriennale vincolato al 31 dicembre dell'esercizio 2021
		(a)	(b)	(x)	(y)	(c) = (a)-(b)-(x)-(y)	(d)	(e)	(f)	g) = (c) + (d) + (e) + (f)
03	MISSIONE 3 - Ordine pubblico e sicurezza									
01	Polizia locale e amministrativa	109.438,19	0,00		0,00	109.438,19	40.000,00	0,00	0,00	149.438,19
02	Sistema integrato di sicurezza urbana				0,00	0,00				0,00
03	Politica regionale unitaria per l'ordine pubblico e la sicurezza (solo per le Regioni)				0,00	0,00				0,00
TOTALE MISSIONE 3 - Ordine pubblico e sicurezza		109.438,19	0,00	0,00	0,00	109.438,19	40.000,00	0,00	0,00	149.438,19
04	MISSIONE 4 - Istruzione e diritto allo studio									
01	Istruzione prescolastica				0,00	0,00				0,00
02	Altri ordini di istruzione	316.701,99	261.948,25		0,00	54.753,74	31.806,85	0,00	0,00	86.560,59
03	Edilizia scolastica (solo per le Regioni)				0,00	0,00				0,00
04	Istruzione universitaria				0,00	0,00				0,00
05	Istruzione tecnica superiore	0,00			0,00	0,00				0,00
06	Servizi ausiliari all'istruzione				0,00	0,00				0,00
07	Diritto allo studio				0,00	0,00				0,00
08	Politica regionale unitaria per l'istruzione e il diritto allo studio (solo per Regioni)				0,00	0,00				0,00
TOTALE MISSIONE 4 - Istruzione e diritto allo studio		316.701,99	261.948,25	0,00	0,00	54.753,74	31.806,85	0,00	0,00	86.560,59
05	MISSIONE 5 - Tutela e valorizzazione dei beni e attività culturali									
01	Valorizzazione dei beni di interesse storico	5.315,40	0,00		0,00	5.315,40				5.315,40
02	Attività culturali e interventi diversi nel settore culturale				0,00	0,00	0,00	0,00	0,00	0,00
03	Politica regionale unitaria per la tutela dei beni e delle attività culturali (solo per le Regioni)				0,00	0,00				0,00
TOTALE MISSIONE 5 - Tutela e valorizzazione dei beni e attività culturali		5.315,40	0,00	0,00	0,00	5.315,40	0,00	0,00	0,00	5.315,40

COMPOSIZIONE PER MISSIONI E PROGRAMMI DEL FONDO PLURIENNALE VINCOLATO DELL'ESERCIZIO N DI RIFERIMENTO DEL BILANCIO

MISSIONI E PROGRAMMI		Fondo pluriennale vincolato al 31 dicembre dell'esercizio 2020	Spese impegnate negli esercizi precedenti e imputate all'esercizio 2021 e coperte dal fondo pluriennale vincolato	Riaccertamento degli impegni di cui alla lettera b) effettuata nel corso dell'esercizio 2021 (cd. economie di impegno)	Riaccertamento degli impegni di cui alla lettera b) effettuata nel corso dell'esercizio 2021 (cd. economie di impegno) su impegni pluriennali finanziati dal FPV e imputati agli esercizi successivi a N	Quota del fondo pluriennale vincolato al 31 dicembre dell'esercizio 2020 rinviata all'esercizio 2022 e successivi	Spese impegnate nell'esercizio 2021 con imputazione all'esercizio 2022 e coperte dal fondo pluriennale	Spese impegnate nell'esercizio 2021 con imputazione all'esercizio 2023 e coperte dal fondo pluriennale	Spese impegnate nell'esercizio 2021 con imputazione a esercizi successivi a quelli considerati nel bilancio pluriennale e coperte dal fondo pluriennale vincolato	Fondo pluriennale vincolato al 31 dicembre dell'esercizio 2021
		(a)	(b)	(x)	(y)	(c) = (a)-(b)-(x)-(y)	(d)	(e)	(f)	g) = (c) + (d) + (e) + (f)
06	MISSIONE 6 - Politiche giovanili, sport e tempo libero									
01	Sport e tempo libero	47.232,00	0,00		0,00	47.232,00	20.664,41	0,00	0,00	67.896,41
02	Giovani				0,00	0,00	0,00	0,00	0,00	0,00
03	Politica regionale unitaria per i giovani, lo sport e il tempo libero (solo per le Regioni)				0,00	0,00				0,00
TOTALE MISSIONE 6 - Politiche giovanili, sport e tempo libero		47.232,00	0,00	0,00	0,00	47.232,00	20.664,41	0,00	0,00	67.896,41
07	MISSIONE 7 - Turismo									
01	Sviluppo e valorizzazione del turismo				0,00	0,00				0,00
02	Politica regionale unitaria per il turismo (solo per le Regioni)				0,00	0,00				0,00
TOTALE MISSIONE 7 - Turismo		0,00	0,00	0,00	0,00	0,00	0,00	0,00	0,00	0,00
08	MISSIONE 8 - Assetto del territorio ed edilizia abitativa									
01	Urbanistica	88.052,99	24.273,50	0,01	0,00	63.779,48	35.098,00	0,00	0,00	98.877,48
02	Edilizia residenziale pubblica e locale e piani di edilizia economico-popolare				0,00	0,00				0,00
03	Politica regionale unitaria per l'assetto del territorio e l'edilizia abitativa (solo per le Regioni)				0,00	0,00				0,00
TOTALE MISSIONE 8 - Assetto del territorio ed edilizia abitativa		88.052,99	24.273,50	0,01	0,00	63.779,48	35.098,00	0,00	0,00	98.877,48

COMPOSIZIONE PER MISSIONI E PROGRAMMI DEL FONDO PLURIENNALE VINCOLATO DELL'ESERCIZIO N DI RIFERIMENTO DEL BILANCIO

MISSIONI E PROGRAMMI	Fondo pluriennale vincolato al 31 dicembre dell'esercizio 2020	Spese impegnate negli esercizi precedenti e imputate all'esercizio 2021 e coperte dal fondo pluriennale vincolato	Riaccertamento degli impegni di cui alla lettera b) effettuata nel corso dell'esercizio 2021 (cd. economie di impegno)	Riaccertamento degli impegni di cui alla lettera b) effettuata nel corso dell'esercizio 2021 (cd. economie di impegno) su impegni pluriennali finanziati dal FPV e imputati agli esercizi successivi a N	Quota del fondo pluriennale vincolato al 31 dicembre dell'esercizio 2020 rinviata all'esercizio 2022 e successivi	Spese impegnate nell'esercizio 2021 con imputazione all'esercizio 2022 e coperte dal fondo pluriennale	Spese impegnate nell'esercizio 2021 con imputazione all'esercizio 2023 e coperte dal fondo pluriennale	Spese impegnate nell'esercizio 2021 con imputazione a esercizi successivi a quelli considerati nel bilancio pluriennale e coperte dal fondo pluriennale vincolato	Fondo pluriennale vincolato al 31 dicembre dell'esercizio 2021
	(a)	(b)	(x)	(y)	(c) = (a)-(b)-(x)-(y)	(d)	(e)	(f)	g) = (c) + (d) + (e) + (f)
09 MISSIONE 9 - Sviluppo sostenibile e tutela del territorio e dell'ambiente									
01 Difesa del suolo				0,00	0,00				0,00
02 Tutela, valorizzazione e recupero ambientale				0,00	0,00	0,00	0,00	0,00	0,00
03 Rifiuti				0,00	0,00				0,00
04 Servizio idrico integrato				0,00	0,00				0,00
05 Aree protette, parchi naturali, protezione naturalistica e forestazione	0,00			0,00	0,00				0,00
06 Tutela e valorizzazione delle risorse idriche				0,00	0,00				0,00
07 Sviluppo sostenibile territorio montano piccoli Comuni				0,00	0,00				0,00
08 Qualità dell'aria e riduzione dell'inquinamento				0,00	0,00				0,00
09 Politica regionale unitaria per lo sviluppo sostenibile e la tutela del territorio e dell'ambiente (solo per le Regioni)				0,00	0,00				0,00
TOTALE MISSIONE 9 - Sviluppo sostenibile e tutela del territorio e dell'ambiente	0,00	0,00	0,00	0,00	0,00	0,00	0,00	0,00	0,00
10 MISSIONE 10 - Trasporti e diritto alla mobilità									
01 Trasporto ferroviario				0,00	0,00				0,00
02 Trasporto pubblico local				0,00	0,00				0,00
03 Trasporto per vie d'acqua				0,00	0,00				0,00
04 Altre modalità di trasporto pubblico				0,00	0,00				0,00
05 Viabilità e infrastrutture stradali	18.993,39	18.993,38	0,01	0,00	0,00	35.666,06	0,00	0,00	35.666,06
06 Politica regionale unitaria per i trasporti e il diritto alla mobilità (solo per le Regioni)				0,00	0,00				0,00
TOTALE MISSIONE 10 - Trasporti e diritto alla mobilità	18.993,39	18.993,38	0,01	0,00	0,00	35.666,06	0,00	0,00	35.666,06

COMPOSIZIONE PER MISSIONI E PROGRAMMI DEL FONDO PLURIENNALE VINCOLATO DELL'ESERCIZIO N DI RIFERIMENTO DEL BILANCIO

MISSIONI E PROGRAMMI		Fondo pluriennale vincolato al 31 dicembre dell'esercizio 2020	Spese impegnate negli esercizi precedenti e imputate all'esercizio 2021 e coperte dal fondo pluriennale vincolato	Riaccertamento degli impegni di cui alla lettera b) effettuata nel corso dell'esercizio 2021 (cd. economie di impegno)	Riaccertamento degli impegni di cui alla lettera b) effettuata nel corso dell'esercizio 2021 (cd. economie di impegno) su impegni pluriennali finanziati dal FPV e imputati agli esercizi successivi a N	Quota del fondo pluriennale vincolato al 31 dicembre dell'esercizio 2020 rinviata all'esercizio 2022 e successivi	Spese impegnate nell'esercizio 2021 con imputazione all'esercizio 2022 e coperte dal fondo pluriennale	Spese impegnate nell'esercizio 2021 con imputazione all'esercizio 2023 e coperte dal fondo pluriennale	Spese impegnate nell'esercizio 2021 con imputazione a esercizi successivi a quelli considerati nel bilancio pluriennale e coperte dal fondo pluriennale vincolato	Fondo pluriennale vincolato al 31 dicembre dell'esercizio 2021
		(a)	(b)	(x)	(y)	(c) = (a)-(b)-(x)-(y)	(d)	(e)	(f)	g) = (c) + (d) + (e) + (f)
11	MISSIONE 11 - Soccorso civile									
01	Sistema di protezione civile	0,00			0,00	0,00				0,00
02	Interventi a seguito di calamità naturali				0,00	0,00				0,00
03	Politica regionale unitaria per il soccorso e la protezione civile (solo per le Regioni)				0,00	0,00				0,00
TOTALE MISSIONE 11 - Soccorso civile		0,00	0,00	0,00	0,00	0,00	0,00	0,00	0,00	0,00
12	MISSIONE 12 - Diritti sociali, politiche sociali e famiglia									
01	Interventi per l'infanzia e per i minori				0,00	0,00	0,00	0,00	0,00	0,00
02	Interventi per la disabilità				0,00	0,00	0,00	0,00	0,00	0,00
03	Interventi per gli anziani				0,00	0,00	0,00	0,00	0,00	0,00
04	Interventi per soggetti a rischio di esclusione sociale	0,00			0,00	0,00	0,00	0,00	0,00	0,00
05	Interventi a favore delle famiglie				0,00	0,00				0,00
06	Interventi per il diritto alla casa				0,00	0,00				0,00
07	Programmazione e governo della rete dei servizi sociosanitari e sociali	0,00			0,00	0,00	0,00	0,00	0,00	0,00
08	Cooperazione e associazionismo				0,00	0,00				0,00
09	Servizio necroscopico e cimiteriale	0,00			0,00	0,00	0,00	0,00	0,00	0,00
10	Politica regionale unitaria per i diritti sociali e la famiglia (solo per le Regioni)				0,00	0,00				0,00
TOTALE MISSIONE 12 - Diritti sociali, politiche sociali e famiglia		0,00	0,00	0,00	0,00	0,00	0,00	0,00	0,00	0,00

COMPOSIZIONE PER MISSIONI E PROGRAMMI DEL FONDO PLURIENNALE VINCOLATO DELL'ESERCIZIO N DI RIFERIMENTO DEL BILANCIO

MISSIONI E PROGRAMMI		Fondo pluriennale vincolato al 31 dicembre dell'esercizio 2020	Spese impegnate negli esercizi precedenti e imputate all'esercizio 2021 e coperte dal fondo pluriennale vincolato	Riaccertamento degli impegni di cui alla lettera b) effettuata nel corso dell'esercizio 2021 (cd. economie di impegno)	Riaccertamento degli impegni di cui alla lettera b) effettuata nel corso dell'esercizio 2021 (cd. economie di impegno) su impegni pluriennali finanziati dal FPV e imputati agli esercizi successivi a N	Quota del fondo pluriennale vincolato al 31 dicembre dell'esercizio 2020 rinviata all'esercizio 2022 e successivi	Spese impegnate nell'esercizio 2021 con imputazione all'esercizio 2022 e coperte dal fondo pluriennale	Spese impegnate nell'esercizio 2021 con imputazione all'esercizio 2023 e coperte dal fondo pluriennale	Spese impegnate nell'esercizio 2021 con imputazione a esercizi successivi a quelli considerati nel bilancio pluriennale e coperte dal fondo pluriennale vincolato	Fondo pluriennale vincolato al 31 dicembre dell'esercizio 2021
		(a)	(b)	(x)	(y)	(c) = (a)-(b)-(x)-(y)	(d)	(e)	(f)	g) = (c) + (d) + (e) + (f)
13	MISSIONE 13 - Tutela della salute									
01	Servizio sanitario regionale - finanziamento ordinario corrente per la garanzia dei LEA				0,00	0,00				0,00
02	Servizio sanitario regionale - finanziamento aggiuntivo corrente per livelli di assistenza superiori				0,00	0,00				0,00
03	Servizio sanitario regionale - finanziamento aggiuntivo corrente per la copertura dello squilibrio d				0,00	0,00				0,00
06	Servizio sanitario regionale - restituzione maggiori gettiti SSN				0,00	0,00				0,00
07	Ulteriori spese in materia sanitaria				0,00	0,00				0,00
08	Politica regionale unitaria per la tutela della salute (solo per le Regioni)				0,00	0,00				0,00
TOTALE MISSIONE 13 - Tutela della salute		0,00	0,00	0,00	0,00	0,00	0,00	0,00	0,00	0,00
14	MISSIONE 14 - Sviluppo economico e competitività									
01	Industria, PMI e Artigianato				0,00	0,00				0,00
02	Commercio - reti distributive - tutela dei consumatori				0,00	0,00				0,00
03	Ricerca e innovazione				0,00	0,00				0,00
04	Reti e altri servizi di pubblica utilità				0,00	0,00				0,00
05	Politica regionale unitaria per lo sviluppo economico e la competitività (solo per le Regioni)				0,00	0,00				0,00
TOTALE MISSIONE 14 - Sviluppo economico e competitività		0,00	0,00	0,00	0,00	0,00	0,00	0,00	0,00	0,00
15	MISSIONE 15 - Politiche per il lavoro e la formazione professionale									
01	Servizi per lo sviluppo del mercato del lavoro				0,00	0,00				0,00
02	Formazione professionale				0,00	0,00				0,00
03	Sostegno all'occupazione				0,00	0,00				0,00
04	Politica regionale unitaria per il lavoro e la formazione professionale (solo per le Regioni)				0,00	0,00				0,00
TOTALE MISSIONE 15 - Politiche per il lavoro e la formazione professionale		0,00	0,00	0,00	0,00	0,00	0,00	0,00	0,00	0,00

COMPOSIZIONE PER MISSIONI E PROGRAMMI DEL FONDO PLURIENNALE VINCOLATO DELL'ESERCIZIO N DI RIFERIMENTO DEL BILANCIO

MISSIONI E PROGRAMMI		Fondo pluriennale vincolato al 31 dicembre dell'esercizio 2020	Spese impegnate negli esercizi precedenti e imputate all'esercizio 2021 e coperte dal fondo pluriennale vincolato	Riaccertamento degli impegni di cui alla lettera b) effettuata nel corso dell'esercizio 2021 (cd. economie di impegno)	Riaccertamento degli impegni di cui alla lettera b) effettuata nel corso dell'esercizio 2021 (cd. economie di impegno) su impegni pluriennali finanziati dal FPV e imputati agli esercizi successivi a N	Quota del fondo pluriennale vincolato al 31 dicembre dell'esercizio 2020 rinviata all'esercizio 2022 e successivi	Spese impegnate nell'esercizio 2021 con imputazione all'esercizio 2022 e coperte dal fondo pluriennale	Spese impegnate nell'esercizio 2021 con imputazione all'esercizio 2023 e coperte dal fondo pluriennale	Spese impegnate nell'esercizio 2021 con imputazione a esercizi successivi a quelli considerati nel bilancio pluriennale e coperte dal fondo pluriennale vincolato	Fondo pluriennale vincolato al 31 dicembre dell'esercizio 2021
		(a)	(b)	(x)	(y)	(c) = (a)-(b)-(x)-(y)	(d)	(e)	(f)	g) = (c) + (d) + (e) + (f)
16	MISSIONE 16 - Agricoltura, politiche agroalimentari e pesca									
01	Sistema Agroalimentare				0,00	0,00				0,00
02	Caccia e pesca				0,00	0,00				0,00
03	Politica regionale unitaria per l'agricoltura, i sistemi agroalimentari, la caccia e la pesca (solo per le Regioni)				0,00	0,00				0,00
	TOTALE MISSIONE 16 - Agricoltura, politiche agroalimentari e pesca	0,00	0,00	0,00	0,00	0,00	0,00	0,00	0,00	0,00
17	MISSIONE 17 - Energia e diversificazione delle fonti energetiche									
01	Fonti energetiche				0,00	0,00				0,00
02	Politica regionale unitaria per l'energia e la diversificazione delle fonti energetiche (solo per le Regioni)				0,00	0,00				0,00
	TOTALE MISSIONE 17 - Energia e diversificazione delle fonti energetiche	0,00	0,00	0,00	0,00	0,00	0,00	0,00	0,00	0,00
18	MISSIONE 18 - Relazioni con le altre autonomie territoriali e locali									
01	Relazioni finanziarie con le altre autonomie territoriali				0,00	0,00				0,00
02	Politica regionale unitaria per le relazioni con le altre autonomie territoriali e locali (solo per le Regioni)				0,00	0,00				0,00
	TOTALE MISSIONE 18 - Relazioni con le altre autonomie territoriali e locali	0,00	0,00	0,00	0,00	0,00	0,00	0,00	0,00	0,00
19	MISSIONE 19 - Relazioni internazionali									
01	Relazioni internazionali e Cooperazione allo sviluppo				0,00	0,00				0,00
02	Cooperazione territoriale (solo per le Regioni)				0,00	0,00				0,00
	TOTALE MISSIONE 19 - Relazioni internazionali	0,00	0,00	0,00	0,00	0,00	0,00	0,00	0,00	0,00

COMPOSIZIONE PER MISSIONI E PROGRAMMI DEL FONDO PLURIENNALE VINCOLATO DELL'ESERCIZIO N DI RIFERIMENTO DEL BILANCIO

MISSIONI E PROGRAMMI		Fondo pluriennale vincolato al 31 dicembre dell'esercizio 2020	Spese impegnate negli esercizi precedenti e imputate all'esercizio 2021 e coperte dal fondo pluriennale vincolato	Riaccertamento degli impegni di cui alla lettera b) effettuata nel corso dell'esercizio 2021 (cd. economie di impegno)	Riaccertamento degli impegni di cui alla lettera b) effettuata nel corso dell'esercizio 2021 (cd. economie di impegno) su impegni pluriennali finanziati dal FPV e imputati agli esercizi successivi a N	Quota del fondo pluriennale vincolato al 31 dicembre dell'esercizio 2020 rinviata all'esercizio 2022 e successivi	Spese impegnate nell'esercizio 2021 con imputazione all'esercizio 2022 e coperte dal fondo pluriennale	Spese impegnate nell'esercizio 2021 con imputazione all'esercizio 2023 e coperte dal fondo pluriennale	Spese impegnate nell'esercizio 2021 con imputazione a esercizi successivi a quelli considerati nel bilancio pluriennale e coperte dal fondo pluriennale vincolato	Fondo pluriennale vincolato al 31 dicembre dell'esercizio 2021
		(a)	(b)	(x)	(y)	(c) = (a)-(b)-(x)-(y)	(d)	(e)	(f)	g) = (c) + (d) + (e) + (f)
20	MISSIONE 20 - Fondi da ripartire									
01	Fondo di riserva				0,00	0,00				0,00
02	Fondo crediti di dubbia esigibilità				0,00	0,00				0,00
03	Altri fondi				0,00	0,00				0,00
TOTALE MISSIONE 20 - Fondi da ripartire		0,00	0,00	0,00	0,00	0,00	0,00	0,00	0,00	0,00
50	MISSIONE 50 - Debito pubblico									
01	Quota interessi ammortamento mutui e prestiti obbligazionari				0,00	0,00				0,00
02	Quota capitale ammortamento mutui e prestiti obbligazionari				0,00	0,00				0,00
TOTALE MISSIONE 50 - Debito pubblico		0,00	0,00	0,00	0,00	0,00	0,00	0,00	0,00	0,00
60	MISSIONE 60 - Anticipazioni finanziarie									
01	Restituzione anticipazione di tesoreria				0,00	0,00				0,00
TOTALE MISSIONE 60 - Anticipazioni finanziarie		0,00	0,00	0,00	0,00	0,00	0,00	0,00	0,00	0,00
99	MISSIONE 99 - Servizi per conto terzi									
01	Servizi per conto terzi e Partite di giro				0,00	0,00	0,00	0,00	0,00	0,00
02	Anticipazioni per il finanziamento del SSN				0,00	0,00				0,00
TOTALE MISSIONE 99 - Servizi per conto terzi		0,00	0,00	0,00	0,00	0,00	0,00	0,00	0,00	0,00
TOTALE		802.464,99	513.404,87	0,02	0,00	289.060,10	336.445,16	0,00	0,00	625.505,26



COMUNE DI CASTELLUCCHIO
PIAZZA PASOTTI 14
46014 (MN)

C.F. 00436640205 P. IVA 00436640205

COMPOSIZIONE DELL'ACCANTONAMENTO AL FONDO CREDITI DI DUBBIA ESIGIBILITA' * E AL FONDO SVALUTAZIONE CREDITI

Esercizio finanziario 2021

TIPOLOGIA	DENOMINAZIONE	RESIDUI ATTIVI FORMATISI NELL'ESERCIZIO CUI SI RIFERISCE IL RENDICONTO	RESIDUI ATTIVI DEGLI ESERCIZI PRECEDENTI	TOTALE RESIDUI ATTIVI	IMPORTO MINIMO DEL FONDO	FONDO CREDITI DI DUBBIA ESIGILITA'	% di accantonamento al fondo crediti di dubbia esigibilità
		(a)	(b)	(c) =(a)+(b)	(d)	(e)	(f) = (e) / (c)
	ENTRATE CORRENTI DI NATURA TRIBUTARIA, CONTRIBUTIVA E PEREQUATIVA						
1010100	Tipologia 101: Imposte, tasse e proventi assimilati	316.491,68	412.067,85	728.559,53	551.948,48	551.948,49	75,75 %
	di cui accertati per cassa sulla base del principio contabile 3.7	0,00	0,00	0,00	.	.	.
	Tipologia 101: Imposte, tasse e proventi assimilati non accertati per cassa	316.491,68	412.067,85	728.559,53	551.948,48	551.948,49	75,75 %
1010200	Tipologia 102: Tributi destinati al finanziamento della sanità (solo per le Regioni)						
	di cui accertati per cassa sulla base del principio contabile 3.7				.	.	.
	Tipologia 102: Tributi destinati al finanziamento della sanità non accertati per cassa						
1010300	Tipologia 103: Tributi devoluti e regolati alle autonomie speciali (solo per le Autonomie speciali)						
	di cui accertati per cassa sulla base del principio contabile 3.7				.	.	.
	Tipologia 103: Tributi devoluti e regolati alle autonomie speciali non accertati per cassa						
1010400	Tipologia 104: Compartecipazioni di tributi	0,00	0,00	0,00	0,00	0,00	0,00 %
1030100	Tipologia 301: Fondi perequativi da Amministrazioni Centrali	0,00	0,00	0,00	0,00	0,00	0,00 %
1030200	Tipologia 302: Fondi perequativi dalla Regione o Provincia autonoma (solo per gli Enti locali)	0,00	0,00	0,00	0,00	0,00	0,00 %
1000000	TOTALE TITOLO 1	316.491,68	412.067,85	728.559,53	551.948,48	551.948,49	75,75 %
	TRASFERIMENTI CORRENTI						
2010100	Tipologia 101: Trasferimenti correnti da Amministrazioni pubbliche	19.776,87	0,00	19.776,87	0,00	0,00	0,00 %
2010200	Tipologia 102: Trasferimenti correnti da Famiglie	0,00	0,00	0,00	0,00	0,00	0,00 %
2010300	Tipologia 103: Trasferimenti correnti da Imprese	20.940,54	3.776,17	24.716,71	0,00	0,00	0,00 %
2010400	Tipologia 104: Trasferimenti correnti da Istituzioni Sociali Private	0,00	0,00	0,00	0,00	0,00	0,00 %
2010500	Tipologia 105: Trasferimenti correnti dall'Unione Europea e dal Resto del Mondo	0,00	0,00	0,00	0,00	0,00	0,00 %
	Trasferimenti correnti dall'Unione Europea	0,00	0,00	0,00	.	.	.
	Trasferimenti correnti dal Resto del Mondo	0,00	0,00	0,00	0,00	0,00	0,00 %
2000000	TOTALE TITOLO 2	40.717,41	3.776,17	44.493,58	0,00	0,00	0,00 %

ENTRATE EXTRATRIBUTARIE							
3010000	Tipologia 100: Vendita di beni e servizi e proventi derivanti dalla gestione dei beni	101.357,67	82.608,46	183.966,13	58.203,04	58.203,04	31,63 %
3020000	Tipologia 200: Proventi derivanti dall'attività di controllo e repressione delle irregolarità e degli illeciti	107.853,13	206.496,68	314.349,81	208.977,06	208.977,06	66,47 %
3030000	Tipologia 300: Interessi attivi	0,00	0,00	0,00	0,00	0,00	0,00 %
3040000	Tipologia 400: Altre entrate da redditi da capitale	0,00	0,00	0,00	0,00	0,00	0,00 %
3050000	Tipologia 500: Rimborsi e altre entrate correnti	14.254,75	11.009,15	25.263,90	0,00	0,00	0,00 %
3000000	TOTALE TITOLO 3	223.465,55	300.114,29	523.579,84	267.180,10	267.180,10	51,02 %
ENTRATE IN CONTO CAPITALE							
4010000	Tipologia 100: Tributi in conto capitale	0,00	0,00	0,00	0,00	0,00	0,00 %
4020000	Tipologia 200: Contributi agli investimenti	219.865,40	79.987,47	299.852,87	0,00	0,00	0,00 %
	Contributi agli investimenti da amministrazioni pubbliche	0,00	0,00	0,00	.	.	.
	Contributi agli investimenti da UE	0,00	0,00	0,00	.	.	.
	Tipologia 200: Contributi agli investimenti al netto dei contributi da PA e da UE	219.865,40	79.987,47	299.852,87	0,00	0,00	0,00 %
4030000	Tipologia 300: Altri Trasferimenti in conto capitale	0,00	0,00	0,00	0,00	0,00	0,00 %
	Altri trasferimenti in conto capitale da amministrazioni pubbliche	0,00	0,00	0,00	.	.	.
	Altri trasferimenti in conto capitale da UE	0,00	0,00	0,00	.	.	.
	Tipologia 300: Altri trasferimenti in conto capitale al netto dei trasferimenti da PA e da UE	0,00	0,00	0,00	0,00	0,00	0,00 %
4040000	Tipologia 400: Entrate da alienazione di beni materiali e immateriali	0,00	0,00	0,00	0,00	0,00	0,00 %
4050000	Tipologia 500: Altre entrate in conto capitale	0,00	0,00	0,00	0,00	0,00	0,00 %
4000000	TOTALE TITOLO 4	219.865,40	79.987,47	299.852,87	0,00	0,00	0,00 %
ENTRATE DA RIDUZIONE DI ATTIVITA' FINANZIARIE							
5010000	Tipologia 100: Alienazione di attività finanziarie	0,00	0,00	0,00	0,00	0,00	0,00 %
5020000	Tipologia 200: Riscossione crediti di breve termine	0,00	0,00	0,00	0,00	0,00	0,00 %
5030000	Tipologia 300: Riscossione crediti di medio-lungo termine	0,00	0,00	0,00	0,00	0,00	0,00 %
5040000	Tipologia 400: Altre entrate per riduzione di attività finanziarie	0,00	13.037,19	13.037,19	0,00	0,00	0,00 %
5000000	TOTALE TITOLO 5	0,00	13.037,19	13.037,19	0,00	0,00	0,00 %
	TOTALE GENERALE	800.540,04	808.982,97	1.609.523,01	819.128,58	819.128,59	50,89 %
	DI CUI FONDO CREDITI DI DUBBIA ESIGIBILITA' DI PARTE CORRENTE(***)	580.674,64	728.995,50	1.309.670,14	819.128,58	819.128,59	62,54 %
	DI CUI FONDO CREDITI DI DUBBIA ESIGIBILITA' IN C/CAPITALE	219.865,40	79.987,47	299.852,87	0,00	0,00	0,00 %

CONFRONTO FONDO CREDITI DI DUBBIA ESIGIBILITA' - FONDO SVALUTAZIONE CREDITI	TOTALE CREDITI	FONDOSVALUTAZIONE CREDITI
RESIDUI ATTIVI NEL CONTO DEL BILANCIO TITOLI DA 1 A 5	1.609.523,01	819.128,59
CREDITI STRALCIATI DAL CONTO DEL BILANCIO	365.595,60	365.595,60
ACCERTAMENTI IMPUTATI AGLI ESERCIZI SUCCESSIVI A QUELLO CUI IL RENDICONTO SI RIFERISCE (m)	0,00	
TOTALE	1.975.118,61	1.184.724,19

* Il fondo crediti di dubbia esigibilità è un accantonamento del risultato di amministrazione. Non richiedono l'accantonamento a tale fondo: a) i trasferimenti da altre Amministrazioni pubbliche e dall'Unione europea; b) i crediti assistiti da fidejussione; c) le entrate tributarie che, sulla base dei nuovi principi contabili, sono accertate per cassa.

(e) Gli importi della colonna (e) non devono essere inferiori a quelli della colonna (d); se sono superiori le motivazioni della differenza sono indicate nella relazione al rendiconto. Il totale generale della colonna

(f) corrisponde all'importo del fondo crediti di dubbia esigibilità accantonato nel risultato di amministrazione.

(g) Indicare il totale generale della colonna c).

(h) Indicare il totale generale della colonna e)

(i) Indicare l'importo complessivo dei crediti stralciati dal conto del bilancio nell'esercizio in corso e negli esercizi precedenti.

(l) corrisponde all'importo della cella (i)

(m) trattasi solo degli accertamenti pluriennali di entrate riguardanti il titolo 5 e gli accertamenti pluriennali derivanti dalla rateizzazione delle entrate dei titoli 1 e 3.

(n) comprende anche l'accantonamento riguardante i crediti del titolo 5



COMUNE DI CASTELLUCCHIO
PIAZZA PASOTTI 14
46014 (MN)
C.F. 00436640205 P. IVA 00436640205

PROSPETTO DELLE ENTRATE DI BILANCIO PER TITOLI, TIPOLOGIE E CATEGORIE

ESERCIZIO: 2021

PROSPETTO DELLE ENTRATE DI BILANCIO PER TITOLI, TIPOLOGIE E CATEGORIE

TITOLO TIPOLOGIA CATEGORIA	DENOMINAZIONE	ACCERTAMENTI	di cui entrate non ricorrenti	RISCOSSIONI IN C/COMPETENZA	RISCOSSIONI IN C/RESIDUI
Titolo 1	Entrate correnti di natura tributaria e contributiva				
1010100	Tipologia 101: Imposte, tasse e proventi assimilati	2.449.786,46	0,00	2.133.294,78	210.127,95
1010106	Imposta municipale propria	1.512.784,13		1.275.572,58	95.741,42
1010108	Imposta comunale sugli immobili (ICI)				
1010116	Addizionale comunale IRPEF	407.802,45		407.802,45	
1010139	Imposta sulle assicurazioni RC auto				
1010140	Imposta di iscrizione al pubblico registro automobilistico (PRA)				
1010141	Imposta di soggiorno				
1010149	Tasse sulle concessioni comunali				
1010150	Tassa di circolazione dei veicoli a motore (tassa automobilistica)				
1010151	Tassa smaltimento rifiuti solidi urbani	485.769,45		414.066,32	66.303,34
1010152	Tassa occupazione spazi e aree pubbliche	35.577,17		29.396,03	34.143,09
1010153	Imposta comunale sulla pubblicità e diritto sulle pubbliche affissioni	4.500,00		4.250,00	12.630,00
1010154	Imposta municipale secondaria				
1010160	Tributo per l'esercizio delle funzioni di tutela, protezione e igiene dell'ambiente				
1010161	Tributo comunale sui rifiuti e sui servizi				
1010164	Diritti mattatoi				
1010165	Diritti degli Enti provinciali turismo				
1010168	Addizionale regionale sui canoni per le utenze di acque pubbliche				
1010170	Proventi dei Casinò				
1010176	Tassa sui servizi comunali (TASI)	3.353,26		2.207,40	1.310,10
1010195	Altre ritenute n.a.c.				
1010196	Altre entrate su lotto, lotterie e altre attività di gioco n.a.c.				
1010197	Altre accise n.a.c.				
1010198	Altre imposte sostitutive n.a.c.				
1010199	Altre imposte, tasse e proventi n.a.c.				
1010400	Tipologia 104: Compartecipazioni di tributi	0,00	0,00	0,00	0,00
1010405	Compartecipazione IVA ai Comuni				

PROSPETTO DELLE ENTRATE DI BILANCIO PER TITOLI, TIPOLOGIE E CATEGORIE

TITOLO TIPOLOGIA CATEGORIA	DENOMINAZIONE	ACCERTAMENTI	di cui entrate non ricorrenti	RISCOSSIONI IN C/COMPETENZA	RISCOSSIONI IN C/RESIDUI
1010400	Tipologia 104: Compartecipazioni di tributi	0,00	0,00	0,00	0,00
1010406	Compartecipazione IRPEF ai Comuni				
1010407	Compartecipazione IRPEF alle Province				
1010408	Tributo provinciale deposito in discarica dei rifiuti solidi				
1010498	Altre compartecipazioni alle province n.a.c.				
1010499	Altre compartecipazioni a comuni n.a.c.				
1030100	Tipologia 301: Fondi perequativi da Amministrazioni Centrali	106.149,61	0,00	106.149,61	2.938,92
1030101	Fondi perequativi dallo Stato	106.149,61		106.149,61	2.938,92
1030200	Tipologia 302: Fondi perequativi dalla Regione o Provincia autonoma	0,00	0,00	0,00	0,00
1030201	Fondi perequativi dalla Regione o Provincia autonoma				
1000000	TOTALE TITOLO 1	2.555.936,07	0,00	2.239.444,39	213.066,87
Titolo 2	Trasferimenti correnti				
2010100	Tipologia 101: Trasferimenti correnti da Amministrazioni pubbliche	401.446,16	0,00	392.049,35	0,00
2010101	Trasferimenti correnti da Amministrazioni Centrali	233.420,53		233.420,53	
2010102	Trasferimenti correnti da Amministrazioni Locali	168.025,63		158.628,82	
2010103	Trasferimenti correnti da Enti di Previdenza				
2010104	Trasferimenti correnti da organismi interni e/o unità locali della amministrazione				
2010200	Tipologia 102: Trasferimenti correnti da Famiglie	0,00	0,00	0,00	0,00
2010201	Trasferimenti correnti da famiglie				
2010300	Tipologia 103: Trasferimenti correnti da Imprese	28.260,54	0,00	7.320,00	38.104,90
2010301	Sponsorizzazioni da imprese				
2010302	Altri trasferimenti correnti da imprese	28.260,54		7.320,00	38.104,90
2010400	Tipologia 104: Trasferimenti correnti da Istituzioni Sociali Private	0,00	0,00	0,00	0,00
2010401	Trasferimenti correnti da Istituzioni Sociali Private				
2010500	Tipologia 105: Trasferimenti correnti dall'Unione Europea e dal Resto del Mondo	0,00	0,00	0,00	0,00
2010501	Trasferimenti correnti dall'Unione Europea				

PROSPETTO DELLE ENTRATE DI BILANCIO PER TITOLI, TIPOLOGIE E CATEGORIE

TITOLO TIPOLOGIA CATEGORIA	DENOMINAZIONE	ACCERTAMENTI	di cui entrate non ricorrenti	RISCOSSIONI IN C/COMPETENZA	RISCOSSIONI IN C/RESIDUI
2010500	Tipologia 105: Trasferimenti correnti dall'Unione Europea e dal Resto del Mondo	0,00	0,00	0,00	0,00
2010502	Trasferimenti correnti dal Resto del Mondo				
2000000	TOTALE TITOLO 2	429.706,70	0,00	399.369,35	38.104,90
Titolo 3	Entrate extratributarie				
3010000	Tipologia 100: Vendita di beni e servizi e proventi derivanti dalla gestione dei beni	360.954,53	0,00	259.596,86	71.217,09
3010001	Vendita di beni	44.519,00		8.994,00	42.600,24
3010002	Entrate dalla vendita e dall'erogazione di servizi	172.123,89		145.366,56	21.132,66
3010003	Proventi derivanti dalla gestione dei beni	144.311,64		105.236,30	7.484,19
3020000	Tipologia 200: Proventi derivanti dall'attività di controllo e repressione delle irregolarità e degli illeciti	294.344,94	0,00	186.491,81	20.084,44
3020001	Entrate da amministrazioni pubbliche derivanti dall'attività di controllo e repressione delle irregolarità e degli illeciti				
3020002	Entrate da famiglie derivanti dall'attività di controllo e repressione delle irregolarità e degli illeciti	202.500,00		121.611,65	17.330,54
3020003	Entrate da Imprese derivanti dall'attività di controllo e repressione delle irregolarità e degli illeciti	91.844,94		64.880,16	2.753,90
3020004	Entrate da Istituzioni Sociali Private derivanti dall'attività di controllo e repressione delle irregolarità e degli illeciti				
3030000	Tipologia 300: Interessi attivi	0,00	0,00	0,00	0,00
3030001	Interessi attivi da titoli o finanziamenti a breve termine				
3030002	Interessi attivi da titoli o finanziamenti a medio - lungo termine				
3030003	Altri interessi attivi				
3040000	Tipologia 400: Altre entrate da redditi da capitale	0,00	0,00	0,00	0,00
3040001	Rendimenti da fondi comuni di investimento				
3040002	Entrate derivanti dalla distribuzione di dividendi				
3040003	Entrate derivanti dalla distribuzione di utili e avanzi				
3040099	Altre entrate da redditi da capitale				
3050000	Tipologia 500: Rimborsi e altre entrate correnti	52.047,86	0,00	37.793,11	2.338,24
3050001	Indennizzi di assicurazione				
3050002	Rimborsi in entrata	17.932,27		4.561,52	2.110,90

PROSPETTO DELLE ENTRATE DI BILANCIO PER TITOLI, TIPOLOGIE E CATEGORIE

TITOLO TIPOLOGIA CATEGORIA	DENOMINAZIONE	ACCERTAMENTI	di cui entrate non ricorrenti	RISCOSSIONI IN C/COMPETENZA	RISCOSSIONI IN C/RESIDUI
3050000	Tipologia 500: Rimborsi e altre entrate correnti	52.047,86	0,00	37.793,11	2.338,24
3050099	Altre entrate correnti n.a.c.	34.115,59		33.231,59	227,34
3000000	TOTALE TITOLO 3	707.347,33	0,00	483.881,78	93.639,77
TITOLO 4	Entrate in conto capitale				
4010000	Tipologia 100: Tributi in conto capitale	0,00	0,00	0,00	0,00
4010001	Imposte da sanatorie e condoni				
4010002	Altre imposte in conto capitale				
4020000	Tipologia 200: Contributi agli investimenti	423.321,86	0,00	203.456,46	214.999,99
4020001	Contributi agli investimenti da amministrazioni pubbliche	423.321,86		203.456,46	214.999,99
4020002	Contributi agli investimenti da Famiglie				
4020003	Contributi agli investimenti da Imprese				
4020004	Contributi agli investimenti da Istituzioni Sociali Private				
4020005	Contributi agli investimenti dall'Unione Europea e dal Resto del Mondo				
4020006	Contributi agli investimenti direttamente destinati al rimborso di prestiti da amministrazioni pubbliche				
4030000	Tipologia 300: Altri trasferimenti in conto capitale	0,00	0,00	0,00	0,00
4030001	Trasferimenti in conto capitale per assunzione di debiti dell'amministrazione da parte di amministrazioni pubbliche				
4030002	Trasferimenti in conto capitale per assunzione di debiti dell'amministrazione da parte di Imprese				
4030003	Trasferimenti in conto capitale per assunzione di debiti dell'amministrazione da parte dell'Unione Europea e del Resto del Mondo				
4030004	Trasferimenti in conto capitale da parte di amministrazioni pubbliche per cancellazione di debiti dell'amministrazione				
4030005	Trasferimenti in conto capitale da parte di Imprese per cancellazione di debiti dell'amministrazione				
4030006	Trasferimenti in conto capitale da parte dell'Unione Europea e Resto del Mondo per cancellazione di debiti dell'amministrazione				
4030007	Trasferimenti in conto capitale per ripiano disavanzi pregressi da amministrazioni pubbliche				
4030008	Trasferimenti in conto capitale per ripiano disavanzi pregressi da Imprese				
4030009	Trasferimenti in conto capitale per ripiano disavanzi pregressi dall'Unione Europea e dal Resto del Mondo				
4030010	Altri trasferimenti in conto capitale da amministrazioni pubbliche				

PROSPETTO DELLE ENTRATE DI BILANCIO PER TITOLI, TIPOLOGIE E CATEGORIE

TITOLO TIPOLOGIA CATEGORIA	DENOMINAZIONE	ACCERTAMENTI	di cui entrate non ricorrenti	RISCOSSIONI IN C/COMPETENZA	RISCOSSIONI IN C/RESIDUI
4030000	Tipologia 300: Altri trasferimenti in conto capitale	0,00	0,00	0,00	0,00
4030011	Altri trasferimenti in conto capitale da Famiglie				
4030012	Altri trasferimenti in conto capitale da Imprese				
4030013	Altri trasferimenti in conto capitale da Istituzioni Sociali Private				
4030014	Altri trasferimenti in conto capitale dall'Unione Europea e dal Resto del Mondo				
4040000	Tipologia 400: Entrate da alienazione di beni materiali e immateriali	99.500,00	0,00	99.500,00	0,00
4040001	Alienazione di beni materiali				
4040002	Cessione di Terreni e di beni materiali non prodotti	99.500,00		99.500,00	
4040003	Alienazione di beni immateriali				
4050000	Tipologia 500: Altre entrate in conto capitale	197.173,27	0,00	197.173,27	0,00
4050001	Permessi di costruire	197.173,27		197.173,27	
4050002	Entrate derivanti da conferimento immobili a fondi immobiliari				
4050003	Entrate in conto capitale dovute a rimborsi, recuperi e restituzioni di somme non dovute o incassate in eccesso				
4050004	Altre entrate in conto capitale n.a.c.				
4000000	TOTALE TITOLO 4	719.995,13	0,00	500.129,73	214.999,99
TITOLO 5	Entrate da riduzione di attività finanziarie				
5010000	Tipologia 100: Alienazione di attività finanziarie	0,00	0,00	0,00	0,00
5010001	Alienazione di partecipazioni				
5010002	Alienazione di quote di fondi comuni di investimento				
5010003	Alienazione di titoli obbligazionari a breve termine				
5010004	Alienazione di titoli obbligazionari a medio-lungo termine				
5020000	Tipologia 200: Riscossione crediti di breve termine	0,00	0,00	0,00	0,00
5020001	Riscossione crediti di breve termine a tasso agevolato da Amministrazioni Pubbliche				
5020002	Riscossione crediti di breve termine a tasso agevolato da Famiglie				
5020003	Riscossione crediti di breve termine a tasso agevolato da Imprese				
5020004	Riscossione crediti di breve termine a tasso agevolato da Istituzioni Sociali Private				

PROSPETTO DELLE ENTRATE DI BILANCIO PER TITOLI, TIPOLOGIE E CATEGORIE

TITOLO TIPOLOGIA CATEGORIA	DENOMINAZIONE	ACCERTAMENTI	di cui entrate non ricorrenti	RISCOSSIONI IN C/COMPETENZA	RISCOSSIONI IN C/RESIDUI
5020000	Tipologia 200: Riscossione crediti di breve termine	0,00	0,00	0,00	0,00
5020005	Riscossione crediti di breve termine a tasso agevolato dall'Unione Europea e dal Resto del Mondo				
5020006	Riscossione crediti di breve termine a tasso non agevolato da Amministrazione Pubbliche				
5020007	Riscossione crediti di breve termine a tasso non agevolato da Famiglie				
5020008	Riscossione crediti di breve termine a tasso non agevolato da Imprese				
5020009	Riscossione crediti di breve termine a tasso non agevolato da Istituzioni Sociali Private				
5020010	Riscossione crediti di breve termine a tasso non agevolato dall'Unione Europea e dal Resto del Mondo				
5030000	Tipologia 300: Riscossione crediti di medio-lungo termine	0,00	0,00	0,00	0,00
5030001	Riscossione crediti di medio-lungo termine a tasso agevolato da Amministrazioni Pubbliche				
5030002	Riscossione crediti di medio-lungo termine a tasso agevolato da Famiglie				
5030003	Riscossione crediti di medio-lungo termine a tasso agevolato da Imprese				
5030004	Riscossione crediti di medio-lungo termine a tasso agevolato da Istituzioni Sociali Private				
5030005	Riscossione crediti di medio-lungo termine a tasso agevolato dall'Unione Europea e dal Resto del Mondo				
5030006	Riscossione crediti di medio-lungo termine a tasso non agevolato da Amministrazione Pubbliche				
5030007	Riscossione crediti di medio-lungo termine a tasso non agevolato da Famiglie				
5030008	Riscossione crediti di medio-lungo termine a tasso non agevolato da Imprese				
5030009	Riscossione crediti di medio-lungo termine a tasso non agevolato da Istituzioni Sociali Private				
5030010	Riscossione crediti di medio-lungo termine a tasso non agevolato dall'Unione Europea e dal Resto del Mondo				
5040000	Tipologia 400: Altre entrate per riduzione di attività finanziarie	0,00	0,00	0,00	0,00
5040001	Altre entrate per riduzione di altre attività finanziarie verso Amministrazioni Pubbliche				
5040002	Altre entrate per riduzione di altre attività finanziarie verso Famiglie				
5040003	Altre entrate per riduzione di altre attività finanziarie verso Imprese				
5040004	Altre entrate per riduzione di altre attività finanziarie verso Istituzioni Sociali Private				
5040005	Altre entrate per riduzione di altre attività finanziarie verso Unione Europea e Resto del Mondo				
5040006	Prelievi dai conti di tesoreria statale diversi dalla Tesoreria Unica				
5040007	Prelievi da depositi bancari				
5040008	Entrate da derivati di ammortamento				
5000000	TOTALE TITOLO 5	0,00	0,00	0,00	0,00

PROSPETTO DELLE ENTRATE DI BILANCIO PER TITOLI, TIPOLOGIE E CATEGORIE

TITOLO TIPOLOGIA CATEGORIA	DENOMINAZIONE	ACCERTAMENTI	di cui entrate non ricorrenti	RISCOSSIONI IN C/COMPETENZA	RISCOSSIONI IN C/RESIDUI
Titolo 6	Accensione Prestiti				
6010000	Tipologia 100: Emissione di titoli obbligazionari	0,00	0,00	0,00	0,00
6010001	Emissioni titoli obbligazionari a breve termine				
6010002	Emissioni titoli obbligazionari a medio-lungo termine				
6020000	Tipologia 200: Accensione prestiti a breve termine	0,00	0,00	0,00	0,00
6020001	Finanziamenti a breve termine				
6020002	Anticipazioni				
6030000	Tipologia 300: Accensione mutui e altri finanziamenti a medio lungo termine	0,00	0,00	0,00	0,00
6030001	Finanziamenti a medio lungo termine				
6030002	Accensione prestiti da attualizzazione Contributi Pluriennali				
6030003	Accensione prestiti a seguito di escussione di garanzie				
6040000	Tipologia 400: Altre forme di indebitamento	0,00	0,00	0,00	0,00
6040002	Accensione Prestiti - Leasing finanziario				
6040003	Accensione Prestiti - Operazioni di cartolarizzazione				
6040004	Accensione Prestiti - Derivati				
6000000	TOTALE TITOLO 6	0,00	0,00	0,00	0,00
Titolo 7	Anticipazioni da istituto tesoriere/cassiere				
7010000	Tipologia 100: Anticipazioni da istituto tesoriere/cassiere	0,00	0,00	0,00	0,00
7010001	Anticipazioni da istituto tesoriere/cassiere				
7000000	TOTALE TITOLO 7	0,00	0,00	0,00	0,00
Titolo 9	Entrate per conto terzi e partite di giro				
9010000	Tipologia 100: Entrate per partite di giro	543.026,03	0,00	533.749,70	4.187,35
9010001	Altre ritenute				
9010002	Ritenute su redditi da lavoro dipendente	474.418,91		469.039,73	
9010003	Ritenute su redditi da lavoro autonomo				
9010004	Finanziamento della gestione sanitaria dalla gestione ordinaria della Regione				

PROSPETTO DELLE ENTRATE DI BILANCIO PER TITOLI, TIPOLOGIE E CATEGORIE

TITOLO TIPOLOGIA CATEGORIA	DENOMINAZIONE	ACCERTAMENTI	di cui entrate non ricorrenti	RISCOSSIONI IN C/COMPETENZA	RISCOSSIONI IN C/RESIDUI
9010000	Tipologia 100: Entrate per partite di giro	543.026,03	0,00	533.749,70	4.187,35
9010099	Altre entrate per partite di giro	68.607,12		64.709,97	4.187,35
9020000	Tipologia 200: Entrate per conto terzi	500,00	0,00	500,00	0,00
9020001	Rimborsi per acquisto di beni e servizi per conto terzi				
9020002	Trasferimenti da Amministrazioni pubbliche per operazioni conto terzi				
9020003	Trasferimenti da altri settori per operazioni conto terzi				
9020004	Depositi di/presso terzi	500,00		500,00	
9020005	Riscossione imposte e tributi per conto terzi				
9020099	Altre entrate per conto terzi				
9000000	TOTALE TITOLO 9	543.526,03	0,00	534.249,70	4.187,35
TOTALE TITOLI		4.956.511,26	0	4157074,95	563998,88



COMUNE DI CASTELLUCCHIO
PIAZZA PASOTTI 14
46014 (MN)
C.F. 00436640205 P. IVA 00436640205

PROSPETTO DELLE SPESE DI BILANCIO PER MISSIONI, PROGRAMMI E MACROAGGREGATI

ESERCIZIO: 2021

PROSPETTO DELLE SPESE DI BILANCIO PER MISSIONI, PROGRAMMI E MACROAGGREGATI
SPESE CORRENTI - IMPEGNI
Esercizio finanziario 2021

MISSIONI E PROGRAMMI \ MACROAGGREGATI		Redditi da lavoro dipendente	Imposte e tasse a carico dell'ente	Acquisto di beni e servizi	Trasferimenti correnti	Trasferimenti di tributi	Fondi perequativi	Interessi passivi	Altre spese per redditi da capitale	Rimborsi e poste correttive delle entrate	Altre spese correnti	TOTALE
		101	102	103	104	105	106	107	108	109	110	100
1	Servizi istituzionali, generali e di gestione											
1	Organi istituzionali	0,00	1.784,02	27.405,35	2.546,59	0,00	0,00	0,00	0,00	0,00	4.800,00	36.535,96
2	Segereteria generale	82.537,58	5.734,86	37.570,71	0,00	0,00	0,00	0,00	0,00	0,00	0,00	125.843,15
3	Gestione economica, finanziaria, programmazione e provveditorato	49.354,70	22.441,53	21.860,66	750,00	0,00	0,00	0,00	0,00	3.484,64	0,00	97.891,53
4	Gestione delle entrate tributarie e servizi fiscali	28.843,62	1.979,48	13.297,67	3.643,88	0,00	0,00	0,00	0,00	0,00	0,00	47.764,65
5	Gestione dei beni demaniali e patrimoniali	0,00	0,00	158.885,24	4.820,35	0,00	0,00	0,00	0,00	0,00	13.550,32	177.255,91
6	Ufficio tecnico	145.811,08	10.647,67	70.952,40	0,00	0,00	0,00	0,00	0,00	0,00	377,18	227.788,33
7	Elezioni e consultazioni popolari - Anagrafe e stato civile	63.724,51	4.524,79	0,00	12.407,81	0,00	0,00	0,00	0,00	0,00	0,00	80.657,11
8	Statistica e sistemi informativi	0,00	0,00	0,00	0,00	0,00	0,00	0,00	0,00	0,00	0,00	0,00
9	Assistenza tecnico-amministrativa agli enti locali	0,00	0,00	0,00	0,00	0,00	0,00	0,00	0,00	0,00	0,00	0,00
10	Risorse umane	0,00	0,00	0,00	0,00	0,00	0,00	0,00	0,00	0,00	0,00	0,00
11	Altri servizi generali	79.589,20	2.697,85	0,00	0,00	0,00	0,00	0,00	0,00	0,00	0,00	82.287,05
12	Politica regionale unitaria per i servizi istituzionali, generali e di gestione (solo per le Regioni)	0,00	0,00	0,00	0,00	0,00	0,00	0,00	0,00	0,00	0,00	0,00
TOTALE MISSIONE 1 - Servizi istituzionali, generali e di gestione		449.860,69	49.810,20	329.972,03	24.168,63	0,00	0,00	0,00	0,00	3.484,64	18.727,50	876.023,69
2	Giustizia											
1	Uffici giudiziari	0,00	0,00	0,00	0,00	0,00	0,00	0,00	0,00	0,00	0,00	0,00
2	Casa circondariale e altri servizi	0,00	0,00	0,00	0,00	0,00	0,00	0,00	0,00	0,00	0,00	0,00
3	Politica regionale unitaria per la giustizia (solo per le Regioni)	0,00	0,00	0,00	0,00	0,00	0,00	0,00	0,00	0,00	0,00	0,00
TOTALE MISSIONE 2 - Giustizia		0,00	0,00	0,00	0,00	0,00	0,00	0,00	0,00	0,00	0,00	0,00
3	Ordine pubblico e sicurezza											
1	Polizia locale e amministrativa	94.795,04	6.800,77	95.503,42	232,70	0,00	0,00	0,00	0,00	0,00	583,83	197.915,76

3	Ordine pubblico e sicurezza											
2	Sistema integrato di sicurezza urbana	0,00	0,00	0,00	0,00	0,00	0,00	0,00	0,00	0,00	0,00	0,00
3	Politica regionale unitaria per l'ordine pubblico e la sicurezza (solo per le Regioni)	0,00	0,00	0,00	0,00	0,00	0,00	0,00	0,00	0,00	0,00	0,00
TOTALE MISSIONE 3 - Ordine pubblico e sicurezza		94.795,04	6.800,77	95.503,42	232,70	0,00	0,00	0,00	0,00	0,00	583,83	197.915,76
4	Istruzione e diritto allo studio											
1	Istruzione prescolastica	0,00	0,00	25.210,80	3.000,00	0,00	0,00	0,00	0,00	0,00	0,00	28.210,80
2	Altri ordini di istruzione	0,00	0,00	62.241,24	0,00	0,00	0,00	4.450,80	0,00	0,00	0,00	66.692,04
3	Edilizia scolastica (solo per le Regioni)	0,00	0,00	0,00	0,00	0,00	0,00	0,00	0,00	0,00	0,00	0,00
4	Istruzione universitaria	0,00	0,00	0,00	0,00	0,00	0,00	0,00	0,00	0,00	0,00	0,00
5	Istruzione tecnica superiore	0,00	0,00	0,00	0,00	0,00	0,00	0,00	0,00	0,00	0,00	0,00
6	Servizi ausiliari all'istruzione	0,00	0,00	0,00	24,00	0,00	0,00	0,00	0,00	0,00	0,00	24,00
7	Diritto allo studio	0,00	0,00	168.998,84	62.700,00	0,00	0,00	0,00	0,00	0,00	0,00	231.698,84
8	Politica regionale unitaria per l'istruzione e il diritto allo studio (solo per Regioni)	0,00	0,00	0,00	0,00	0,00	0,00	0,00	0,00	0,00	0,00	0,00
TOTALE MISSIONE 4 - Istruzione e diritto allo studio		0,00	0,00	256.450,88	65.724,00	0,00	0,00	4.450,80	0,00	0,00	0,00	326.625,68
5	Tutela e valorizzazione dei beni e attività culturali											
1	Valorizzazione dei beni di interesse storico	0,00	0,00	0,00	0,00	0,00	0,00	0,00	0,00	0,00	0,00	0,00
2	Attività culturali e interventi diversi nel settore culturale	32.401,62	2.280,26	31.684,50	0,00	0,00	0,00	13,52	0,00	0,00	0,00	66.379,90
3	Politica regionale unitaria per la tutela dei beni e delle attività culturali (solo per le Regioni)	0,00	0,00	0,00	0,00	0,00	0,00	0,00	0,00	0,00	0,00	0,00
TOTALE MISSIONE 5 - Tutela e valorizzazione dei beni e attività culturali		32.401,62	2.280,26	31.684,50	0,00	0,00	0,00	13,52	0,00	0,00	0,00	66.379,90
6	Politiche giovanili, sport e tempo libero											
1	Sport e tempo libero	0,00	0,00	43.178,53	0,00	0,00	0,00	0,00	0,00	0,00	0,00	43.178,53
2	Giovani	0,00	0,00	19.498,98	0,00	0,00	0,00	0,00	0,00	0,00	0,00	19.498,98
3	Politica regionale unitaria per i giovani, lo sport e il tempo libero (solo per le Regioni)	0,00	0,00	0,00	0,00	0,00	0,00	0,00	0,00	0,00	0,00	0,00
TOTALE MISSIONE 6 - Politiche giovanili, sport e tempo libero		0,00	0,00	62.677,51	0,00	0,00	0,00	0,00	0,00	0,00	0,00	62.677,51
7	Turismo											
1	Sviluppo e valorizzazione del turismo	0,00	0,00	0,00	0,00	0,00	0,00	0,00	0,00	0,00	0,00	0,00

7	Turismo												
2	Politica regionale unitaria per il turismo (solo per le Regioni)	0,00	0,00	0,00	0,00	0,00	0,00	0,00	0,00	0,00	0,00	0,00	0,00
TOTALE MISSIONE 7 - Turismo		0,00	0,00	0,00	0,00	0,00	0,00	0,00	0,00	0,00	0,00	0,00	0,00
8	Assetto del territorio ed edilizia abitativa												
1	Urbanistica	0,00	0,00	0,00	0,00	0,00	0,00	0,00	0,00	0,00	0,00	0,00	0,00
2	Edilizia residenziale pubblica e locale e piani di edilizia economico-popolare	0,00	0,00	15.985,71	0,00	0,00	0,00	0,00	0,00	0,00	0,00	0,00	15.985,71
3	Politica regionale unitaria per l'assetto del territorio e l'edilizia abitativa (solo per le Regioni)	0,00	0,00	0,00	0,00	0,00	0,00	0,00	0,00	0,00	0,00	0,00	0,00
TOTALE MISSIONE 8 - Assetto del territorio ed edilizia abitativa		0,00	0,00	15.985,71	0,00	0,00	0,00	0,00	0,00	0,00	0,00	0,00	15.985,71
9	Sviluppo sostenibile e tutela del territorio e dell'ambiente												
1	Difesa del suolo	0,00	0,00	0,00	0,00	0,00	0,00	0,00	0,00	0,00	0,00	0,00	0,00
2	Tutela, valorizzazione e recupero ambientale	0,00	0,00	26.202,21	0,00	0,00	0,00	0,00	0,00	0,00	0,00	0,00	26.202,21
3	Rifiuti	0,00	0,00	487.323,12	4.500,00	0,00	0,00	0,00	0,00	0,00	0,00	0,00	491.823,12
4	Servizio idrico integrato	0,00	0,00	0,00	0,00	0,00	0,00	0,00	0,00	0,00	0,00	0,00	0,00
5	Aree protette, parchi naturali, protezione naturalistica e forestazione	0,00	0,00	0,00	0,00	0,00	0,00	0,00	0,00	0,00	0,00	0,00	0,00
6	Tutela e valorizzazione delle risorse idriche	0,00	0,00	0,00	0,00	0,00	0,00	0,00	0,00	0,00	0,00	0,00	0,00
7	Sviluppo sostenibile territorio montano piccoli Comuni	0,00	0,00	0,00	0,00	0,00	0,00	0,00	0,00	0,00	0,00	0,00	0,00
8	Qualità dell'aria e riduzione dell'inquinamento	0,00	0,00	0,00	0,00	0,00	0,00	0,00	0,00	0,00	0,00	0,00	0,00
9	Politica regionale unitaria per lo sviluppo sostenibile e la tutela del territorio e dell'ambiente (solo per le Regioni)	0,00	0,00	0,00	0,00	0,00	0,00	0,00	0,00	0,00	0,00	0,00	0,00
TOTALE MISSIONE 9 - Sviluppo sostenibile e tutela del territorio e dell'ambiente		0,00	0,00	513.525,33	4.500,00	0,00	0,00	0,00	0,00	0,00	0,00	0,00	518.025,33
10	Trasporti e diritto alla mobilità												
1	Trasporto ferroviario	0,00	0,00	0,00	0,00	0,00	0,00	0,00	0,00	0,00	0,00	0,00	0,00
2	Trasporto pubblico local	0,00	0,00	0,00	0,00	0,00	0,00	0,00	0,00	0,00	0,00	0,00	0,00
3	Trasporto per vie d'acqua	0,00	0,00	0,00	0,00	0,00	0,00	0,00	0,00	0,00	0,00	0,00	0,00
4	Altre modalità di trasporto pubblico	0,00	0,00	0,00	0,00	0,00	0,00	0,00	0,00	0,00	0,00	0,00	0,00
5	Viabilità e infrastrutture stradali	28.652,37	2.613,99	209.891,43	0,00	0,00	0,00	7.454,26	0,00	0,00	0,00	3.800,00	252.412,05
6	Politica regionale unitaria per i trasporti e il diritto alla mobilità (solo per le Regioni)	0,00	0,00	0,00	0,00	0,00	0,00	0,00	0,00	0,00	0,00	0,00	0,00

10	Trasporti e diritto alla mobilità											
	TOTALE MISSIONE 10 - Trasporti e diritto alla mobilità	28.652,37	2.613,99	209.891,43	0,00	0,00	0,00	7.454,26	0,00	0,00	3.800,00	252.412,05
11	Soccorso civile											
1	Sistema di protezione civile	0,00	0,00	0,00	6.000,00	0,00	0,00	1.954,93	0,00	0,00	0,00	7.954,93
2	Interventi a seguito di calamità naturali	0,00	0,00	0,00	0,00	0,00	0,00	0,00	0,00	0,00	0,00	0,00
3	Politica regionale unitaria per il soccorso e la protezione civile (solo per le Regioni)	0,00	0,00	0,00	0,00	0,00	0,00	0,00	0,00	0,00	0,00	0,00
	TOTALE MISSIONE 11 - Soccorso civile	0,00	0,00	0,00	6.000,00	0,00	0,00	1.954,93	0,00	0,00	0,00	7.954,93
12	Diritti sociali, politiche sociali e famiglia											
1	Interventi per l'infanzia e per i minori	0,00	0,00	23.354,75	27.824,77	0,00	0,00	0,00	0,00	0,00	0,00	51.179,52
2	Interventi per la disabilità	0,00	0,00	328.768,24	17.453,60	0,00	0,00	0,00	0,00	0,00	0,00	346.221,84
3	Interventi per gli anziani	0,00	0,00	85.901,37	0,00	0,00	0,00	0,00	0,00	0,00	0,00	85.901,37
4	Interventi per soggetti a rischio di esclusione sociale	0,00	0,00	17.689,90	58.379,64	0,00	0,00	0,00	0,00	0,00	0,00	76.069,54
5	Interventi a favore delle famiglie	0,00	0,00	0,00	3.175,40	0,00	0,00	0,00	0,00	0,00	0,00	3.175,40
6	Interventi per il diritto alla casa	0,00	0,00	0,00	0,00	0,00	0,00	0,00	0,00	0,00	0,00	0,00
7	Programmazione e governo della rete dei servizi sociosanitari e sociali	30.639,94	2.216,59	19.405,00	89.852,25	0,00	0,00	0,00	0,00	0,00	0,00	142.113,78
8	Cooperazione e associazionismo	0,00	0,00	0,00	15.928,37	0,00	0,00	0,00	0,00	0,00	0,00	15.928,37
9	Servizio necroscopico e cimiteriale	27.606,10	0,00	11.053,19	4.743,11	0,00	0,00	0,00	0,00	0,00	0,00	43.402,40
10	Politica regionale unitaria per i diritti sociali e la famiglia (solo per le Regioni)	0,00	0,00	0,00	0,00	0,00	0,00	0,00	0,00	0,00	0,00	0,00
	TOTALE MISSIONE 12 - Diritti sociali, politiche sociali e famiglia	58.246,04	2.216,59	486.172,45	217.357,14	0,00	0,00	0,00	0,00	0,00	0,00	763.992,22
13	Tutela della salute											
1	Servizio sanitario regionale - finanziamento ordinario corrente per la garanzia dei LEA	0,00	0,00	0,00	0,00	0,00	0,00	0,00	0,00	0,00	0,00	0,00
2	Servizio sanitario regionale - finanziamento aggiuntivo corrente per livelli di assistenza superiori	0,00	0,00	0,00	0,00	0,00	0,00	0,00	0,00	0,00	0,00	0,00
3	Servizio sanitario regionale - finanziamento aggiuntivo corrente per la copertura dello squilibrio di	0,00	0,00	0,00	0,00	0,00	0,00	0,00	0,00	0,00	0,00	0,00
6	Servizio sanitario regionale - restituzione maggiori gettiti SSN	0,00	0,00	0,00	0,00	0,00	0,00	0,00	0,00	0,00	0,00	0,00
7	Ulteriori spese in materia sanitaria	0,00	0,00	0,00	0,00	0,00	0,00	0,00	0,00	0,00	0,00	0,00

13	Tutela della salute											
8	Politica regionale unitaria per la tutela della salute (solo per le Regioni)	0,00	0,00	0,00	0,00	0,00	0,00	0,00	0,00	0,00	0,00	0,00
TOTALE MISSIONE 13 - Tutela della salute		0,00	0,00	0,00	0,00	0,00	0,00	0,00	0,00	0,00	0,00	0,00
14	Sviluppo economico e competitività											
1	Industria, PMI e Artigianato	0,00	0,00	14.704,75	20.826,98	0,00	0,00	0,00	0,00	0,00	0,00	35.531,73
2	Commercio - reti distributive - tutela dei consumatori	0,00	0,00	0,00	0,00	0,00	0,00	0,00	0,00	0,00	0,00	0,00
3	Ricerca e innovazione	0,00	0,00	0,00	0,00	0,00	0,00	0,00	0,00	0,00	0,00	0,00
4	Reti e altri servizi di pubblica utilità	0,00	0,00	0,00	0,00	0,00	0,00	0,00	0,00	0,00	0,00	0,00
5	Politica regionale unitaria per lo sviluppo economico e la competitività (solo per le Regioni)	0,00	0,00	0,00	0,00	0,00	0,00	0,00	0,00	0,00	0,00	0,00
TOTALE MISSIONE 14 - Sviluppo economico e competitività		0,00	0,00	14.704,75	20.826,98	0,00	0,00	0,00	0,00	0,00	0,00	35.531,73
15	Politiche per il lavoro e la formazione professionale											
1	Servizi per lo sviluppo del mercato del lavoro	0,00	0,00	0,00	0,00	0,00	0,00	0,00	0,00	0,00	0,00	0,00
2	Formazione professionale	0,00	0,00	0,00	0,00	0,00	0,00	0,00	0,00	0,00	0,00	0,00
3	Sostegno all'occupazione	0,00	0,00	0,00	0,00	0,00	0,00	0,00	0,00	0,00	0,00	0,00
4	Politica regionale unitaria per il lavoro e la formazione professionale (solo per le Regioni)	0,00	0,00	0,00	0,00	0,00	0,00	0,00	0,00	0,00	0,00	0,00
TOTALE MISSIONE 15 - Politiche per il lavoro e la formazione professionale		0,00	0,00	0,00	0,00	0,00	0,00	0,00	0,00	0,00	0,00	0,00
16	Agricoltura, politiche agroalimentari e pesca											
1	Sistema Agroalimentare	0,00	0,00	0,00	0,00	0,00	0,00	0,00	0,00	0,00	0,00	0,00
2	Caccia e pesca	0,00	0,00	0,00	0,00	0,00	0,00	0,00	0,00	0,00	0,00	0,00
3	Politica regionale unitaria per l'agricoltura, i sistemi agroalimentari, la caccia e la pesca (solo per le Regioni)	0,00	0,00	0,00	0,00	0,00	0,00	0,00	0,00	0,00	0,00	0,00
TOTALE MISSIONE 16 - Agricoltura, politiche agroalimentari e pesca		0,00	0,00	0,00	0,00	0,00	0,00	0,00	0,00	0,00	0,00	0,00
17	Energia e diversificazione delle fonti energetiche											
1	Fonti energetiche	0,00	0,00	0,00	0,00	0,00	0,00	0,00	0,00	0,00	0,00	0,00
2	Politica regionale unitaria per l'energia e la diversificazione delle fonti energetiche (solo per le Regioni)	0,00	0,00	0,00	0,00	0,00	0,00	0,00	0,00	0,00	0,00	0,00
TOTALE MISSIONE 17 - Energia e diversificazione delle fonti energetiche		0,00	0,00	0,00	0,00	0,00	0,00	0,00	0,00	0,00	0,00	0,00

18	Relazioni con le altre autonomie territoriali e locali											
1	Relazioni finanziarie con le altre autonomie territoriali	0,00	0,00	0,00	0,00	0,00	0,00	0,00	0,00	0,00	0,00	0,00
2	Politica regionale unitaria per le relazioni con le altre autonomie territoriali e locali (solo per le Regioni)	0,00	0,00	0,00	0,00	0,00	0,00	0,00	0,00	0,00	0,00	0,00
TOTALE MISSIONE 18 - Relazioni con le altre autonomie territoriali e locali		0,00	0,00	0,00	0,00	0,00	0,00	0,00	0,00	0,00	0,00	0,00
19	Relazioni internazionali											
1	Relazioni internazionali e Cooperazione allo sviluppo	0,00	0,00	0,00	0,00	0,00	0,00	0,00	0,00	0,00	0,00	0,00
2	Cooperazione territoriale (solo per le Regioni)	0,00	0,00	0,00	0,00	0,00	0,00	0,00	0,00	0,00	0,00	0,00
TOTALE MISSIONE 19 - Relazioni internazionali		0,00	0,00	0,00	0,00	0,00	0,00	0,00	0,00	0,00	0,00	0,00
20	Fondi da ripartire											
1	Fondo di riserva	0,00	0,00	0,00	0,00	0,00	0,00	0,00	0,00	0,00	0,00	0,00
2	Fondo crediti di dubbia esigibilità	0,00	0,00	0,00	0,00	0,00	0,00	0,00	0,00	0,00	0,00	0,00
3	Altri fondi	0,00	0,00	0,00	0,00	0,00	0,00	0,00	0,00	0,00	0,00	0,00
TOTALE MISSIONE 20 - Fondi da ripartire		0,00	0,00	0,00	0,00	0,00	0,00	0,00	0,00	0,00	0,00	0,00
50	Debito pubblico											
1	Quota interessi ammortamento mutui e prestiti obbligazionari	0,00	0,00	0,00	0,00	0,00	0,00	0,00	0,00	0,00	0,00	0,00
TOTALE MISSIONE 50 - Debito pubblico		0,00	0,00	0,00	0,00	0,00	0,00	0,00	0,00	0,00	0,00	0,00
60	Anticipazioni finanziarie											
1	Restituzione anticipazione di tesoreria	0,00	0,00	0,00	0,00	0,00	0,00	0,00	0,00	0,00	0,00	0,00
TOTALE MISSIONE 60 - Anticipazioni finanziarie		0,00	0,00	0,00	0,00	0,00	0,00	0,00	0,00	0,00	0,00	0,00
TOTALE SPESE CORRENTI		663.955,76	63.721,81	2.016.568,01	338.809,45	0,00	0,00	13.873,51	0,00	3.484,64	23.111,33	3.123.524,51

PROSPETTO DELLE SPESE DI BILANCIO PER MISSIONI, PROGRAMMI E MACROAGGREGATI
SPESE IN CONTO CAPITALE E SPESE PER INCREMENTO DI ATTIVITA' FINANZIARIE - IMPEGNI

Esercizio finanziario 2021

MISSIONI E PROGRAMMI \ MACROAGGREGATI		Tributi in conto capitale a carico dell'ente	Investimenti fissi lordi e acquisto di terreni	Contributi agli investimenti	Altri trasferimenti in conto capitale	Altre spese in conto capitale	TOTALE Spese In conto Capitale	Acquisizioni di attività finanziarie	Concessione crediti di breve termine	Concessione crediti di medio-lungo termine	Altre spese per incremento di attività finanziarie	TOTALE SPESE PER INCREMENTO DI ATTIVITA' FINANZIARIE
		201	202	203	204	205	200	301	302	303	304	300
1	Servizi istituzionali, generali e di gestione											
1	Organi istituzionali	0,00	0,00	0,00	0,00	0,00	0,00	0,00	0,00	0,00	0,00	0,00
2	Segereteria generale	0,00	0,00	0,00	0,00	0,00	0,00	0,00	0,00	0,00	0,00	0,00
3	Gestione economica, finanziaria, programmazione e provveditorato	0,00	0,00	0,00	0,00	0,00	0,00	0,00	0,00	0,00	0,00	0,00
4	Gestione delle entrate tributarie e servizi fiscali	0,00	0,00	0,00	0,00	0,00	0,00	0,00	0,00	0,00	0,00	0,00
5	Gestione dei beni demaniali e patrimoniali	0,00	225.310,58	0,00	0,00	0,00	225.310,58	0,00	0,00	0,00	0,00	0,00
6	Ufficio tecnico	0,00	0,00	0,00	0,00	0,00	0,00	0,00	0,00	0,00	0,00	0,00
7	Elezioni e consultazioni popolari - Anagrafe e stato civile	0,00	0,00	0,00	0,00	0,00	0,00	0,00	0,00	0,00	0,00	0,00
8	Statistica e sistemi informativi	0,00	0,00	0,00	0,00	0,00	0,00	0,00	0,00	0,00	0,00	0,00
9	Assistenza tecnico-amministrativa agli enti locali	0,00	0,00	0,00	0,00	0,00	0,00	0,00	0,00	0,00	0,00	0,00
10	Risorse umane	0,00	0,00	0,00	0,00	0,00	0,00	0,00	0,00	0,00	0,00	0,00
11	Altri servizi generali	0,00	0,00	0,00	0,00	0,00	0,00	0,00	0,00	0,00	0,00	0,00
12	Politica regionale unitaria per i servizi istituzionali, generali e di gestione (solo per le Regioni)	0,00	0,00	0,00	0,00	0,00	0,00	0,00	0,00	0,00	0,00	0,00
TOTALE MISSIONE 1 - Servizi istituzionali, generali e di gestione		0,00	225.310,58	0,00	0,00	0,00	225.310,58	0,00	0,00	0,00	0,00	0,00
2	Giustizia											
1	Uffici giudiziari	0,00	0,00	0,00	0,00	0,00	0,00	0,00	0,00	0,00	0,00	0,00
2	Casa circondariale e altri servizi	0,00	0,00	0,00	0,00	0,00	0,00	0,00	0,00	0,00	0,00	0,00
3	Politica regionale unitaria per la giustizia (solo per le Regioni)	0,00	0,00	0,00	0,00	0,00	0,00	0,00	0,00	0,00	0,00	0,00
TOTALE MISSIONE 2 - Giustizia		0,00	0,00	0,00	0,00	0,00	0,00	0,00	0,00	0,00	0,00	0,00
3	Ordine pubblico e sicurezza											

3	Ordine pubblico e sicurezza											
1	Polizia locale e amministrativa	0,00	23.180,00	0,00	0,00	0,00	23.180,00	0,00	0,00	0,00	0,00	0,00
2	Sistema integrato di sicurezza urbana	0,00	0,00	0,00	0,00	0,00	0,00	0,00	0,00	0,00	0,00	0,00
3	Politica regionale unitaria per l'ordine pubblico e la sicurezza (solo per le Regioni)	0,00	0,00	0,00	0,00	0,00	0,00	0,00	0,00	0,00	0,00	0,00
TOTALE MISSIONE 3 - Ordine pubblico e sicurezza		0,00	23.180,00	0,00	0,00	0,00	23.180,00	0,00	0,00	0,00	0,00	0,00
4	Istruzione e diritto allo studio											
1	Istruzione prescolastica	0,00	23.463,10	0,00	0,00	0,00	23.463,10	0,00	0,00	0,00	0,00	0,00
2	Altri ordini di istruzione	0,00	426.465,97	0,00	0,00	0,00	426.465,97	0,00	0,00	0,00	0,00	0,00
3	Edilizia scolastica (solo per le Regioni)	0,00	0,00	0,00	0,00	0,00	0,00	0,00	0,00	0,00	0,00	0,00
4	Istruzione universitaria	0,00	0,00	0,00	0,00	0,00	0,00	0,00	0,00	0,00	0,00	0,00
5	Istruzione tecnica superiore	0,00	0,00	0,00	0,00	0,00	0,00	0,00	0,00	0,00	0,00	0,00
6	Servizi ausiliari all'istruzione	0,00	0,00	0,00	0,00	0,00	0,00	0,00	0,00	0,00	0,00	0,00
7	Diritto allo studio	0,00	0,00	0,00	0,00	0,00	0,00	0,00	0,00	0,00	0,00	0,00
8	Politica regionale unitaria per l'istruzione e il diritto allo studio (solo per Regioni)	0,00	0,00	0,00	0,00	0,00	0,00	0,00	0,00	0,00	0,00	0,00
TOTALE MISSIONE 4 - Istruzione e diritto allo studio		0,00	449.929,07	0,00	0,00	0,00	449.929,07	0,00	0,00	0,00	0,00	0,00
5	Tutela e valorizzazione dei beni e attività culturali											
1	Valorizzazione dei beni di interesse storico	0,00	0,00	0,00	0,00	0,00	0,00	0,00	0,00	0,00	0,00	0,00
2	Attività culturali e interventi diversi nel settore culturale	0,00	0,00	0,00	0,00	0,00	0,00	0,00	0,00	0,00	0,00	0,00
3	Politica regionale unitaria per la tutela dei beni e delle attività culturali (solo per le Regioni)	0,00	0,00	0,00	0,00	0,00	0,00	0,00	0,00	0,00	0,00	0,00
TOTALE MISSIONE 5 - Tutela e valorizzazione dei beni e attività culturali		0,00	0,00	0,00	0,00	0,00	0,00	0,00	0,00	0,00	0,00	0,00
6	Politiche giovanili, sport e tempo libero											
1	Sport e tempo libero	0,00	42.719,59	0,00	0,00	0,00	42.719,59	0,00	0,00	0,00	0,00	0,00
2	Giovani	0,00	0,00	0,00	0,00	0,00	0,00	0,00	0,00	0,00	0,00	0,00
3	Politica regionale unitaria per i giovani, lo sport e il tempo libero (solo per le Regioni)	0,00	0,00	0,00	0,00	0,00	0,00	0,00	0,00	0,00	0,00	0,00
TOTALE MISSIONE 6 - Politiche giovanili, sport e tempo libero		0,00	42.719,59	0,00	0,00	0,00	42.719,59	0,00	0,00	0,00	0,00	0,00

7	Turismo												
1	Sviluppo e valorizzazione del turismo	0,00	0,00	0,00	0,00	0,00	0,00	0,00	0,00	0,00	0,00	0,00	0,00
2	Politica regionale unitaria per il turismo (solo per le Regioni)	0,00	0,00	0,00	0,00	0,00	0,00	0,00	0,00	0,00	0,00	0,00	0,00
TOTALE MISSIONE 7 - Turismo		0,00	0,00	0,00	0,00	0,00	0,00	0,00	0,00	0,00	0,00	0,00	0,00
8	Assetto del territorio ed edilizia abitativa												
1	Urbanistica	0,00	201.415,47	0,00	0,00	0,00	201.415,47	0,00	0,00	0,00	0,00	0,00	0,00
2	Edilizia residenziale pubblica e locale e piani di edilizia economico-popolare	0,00	0,00	0,00	0,00	0,00	0,00	0,00	0,00	0,00	0,00	0,00	0,00
3	Politica regionale unitaria per l'assetto del territorio e l'edilizia abitativa (solo per le Regioni)	0,00	0,00	0,00	0,00	0,00	0,00	0,00	0,00	0,00	0,00	0,00	0,00
TOTALE MISSIONE 8 - Assetto del territorio ed edilizia abitativa		0,00	201.415,47	0,00	0,00	0,00	201.415,47	0,00	0,00	0,00	0,00	0,00	0,00
9	Sviluppo sostenibile e tutela del territorio e dell'ambiente												
1	Difesa del suolo	0,00	0,00	0,00	0,00	0,00	0,00	0,00	0,00	0,00	0,00	0,00	0,00
2	Tutela, valorizzazione e recupero ambientale	0,00	0,00	0,00	0,00	0,00	0,00	0,00	0,00	0,00	0,00	0,00	0,00
3	Rifiuti	0,00	0,00	0,00	0,00	0,00	0,00	0,00	0,00	0,00	0,00	0,00	0,00
4	Servizio idrico integrato	0,00	0,00	0,00	0,00	0,00	0,00	0,00	0,00	0,00	0,00	0,00	0,00
5	Aree protette, parchi naturali, protezione naturalistica e forestazione	0,00	0,00	0,00	0,00	0,00	0,00	0,00	0,00	0,00	0,00	0,00	0,00
6	Tutela e valorizzazione delle risorse idriche	0,00	0,00	0,00	0,00	0,00	0,00	0,00	0,00	0,00	0,00	0,00	0,00
7	Sviluppo sostenibile territorio montano piccoli Comuni	0,00	0,00	0,00	0,00	0,00	0,00	0,00	0,00	0,00	0,00	0,00	0,00
8	Qualità dell'aria e riduzione dell'inquinamento	0,00	0,00	0,00	0,00	0,00	0,00	0,00	0,00	0,00	0,00	0,00	0,00
9	Politica regionale unitaria per lo sviluppo sostenibile e la tutela del territorio e dell'ambiente (solo per le Regioni)	0,00	0,00	0,00	0,00	0,00	0,00	0,00	0,00	0,00	0,00	0,00	0,00
TOTALE MISSIONE 9 - Sviluppo sostenibile e tutela del territorio e dell'ambiente		0,00	0,00	0,00	0,00	0,00	0,00	0,00	0,00	0,00	0,00	0,00	0,00
10	Trasporti e diritto alla mobilità												
1	Trasporto ferroviario	0,00	0,00	0,00	0,00	0,00	0,00	0,00	0,00	0,00	0,00	0,00	0,00
2	Trasporto pubblico local	0,00	0,00	0,00	0,00	0,00	0,00	0,00	0,00	0,00	0,00	0,00	0,00
3	Trasporto per vie d'acqua	0,00	0,00	0,00	0,00	0,00	0,00	0,00	0,00	0,00	0,00	0,00	0,00
4	Altre modalità di trasporto pubblico	0,00	0,00	0,00	0,00	0,00	0,00	0,00	0,00	0,00	0,00	0,00	0,00

10	Trasporti e diritto alla mobilità												
5	Viabilità e infrastrutture stradali	0,00	21.463,37	0,00	0,00	0,00	21.463,37	0,00	0,00	0,00	0,00	0,00	0,00
6	Politica regionale unitaria per i trasporti e il diritto alla mobilità (solo per le Regioni)	0,00	0,00	0,00	0,00	0,00	0,00	0,00	0,00	0,00	0,00	0,00	0,00
TOTALE MISSIONE 10 - Trasporti e diritto alla mobilità		0,00	21.463,37	0,00	0,00	0,00	21.463,37	0,00	0,00	0,00	0,00	0,00	0,00
11	Soccorso civile												
1	Sistema di protezione civile	0,00	0,00	0,00	0,00	0,00	0,00	0,00	0,00	0,00	0,00	0,00	0,00
2	Interventi a seguito di calamità naturali	0,00	0,00	0,00	0,00	0,00	0,00	0,00	0,00	0,00	0,00	0,00	0,00
3	Politica regionale unitaria per il soccorso e la protezione civile (solo per le Regioni)	0,00	0,00	0,00	0,00	0,00	0,00	0,00	0,00	0,00	0,00	0,00	0,00
TOTALE MISSIONE 11 - Soccorso civile		0,00	0,00	0,00	0,00	0,00	0,00	0,00	0,00	0,00	0,00	0,00	0,00
12	Diritti sociali, politiche sociali e famiglia												
1	Interventi per l'infanzia e per i minori	0,00	0,00	0,00	0,00	0,00	0,00	0,00	0,00	0,00	0,00	0,00	0,00
2	Interventi per la disabilità	0,00	0,00	0,00	0,00	0,00	0,00	0,00	0,00	0,00	0,00	0,00	0,00
3	Interventi per gli anziani	0,00	0,00	0,00	0,00	0,00	0,00	0,00	0,00	0,00	0,00	0,00	0,00
4	Interventi per soggetti a rischio di esclusione sociale	0,00	0,00	0,00	0,00	0,00	0,00	0,00	0,00	0,00	0,00	0,00	0,00
5	Interventi a favore delle famiglie	0,00	0,00	0,00	0,00	0,00	0,00	0,00	0,00	0,00	0,00	0,00	0,00
6	Interventi per il diritto alla casa	0,00	0,00	0,00	0,00	0,00	0,00	0,00	0,00	0,00	0,00	0,00	0,00
7	Programmazione e governo della rete dei servizi socio sanitari e sociali	0,00	0,00	0,00	0,00	0,00	0,00	0,00	0,00	0,00	0,00	0,00	0,00
8	Cooperazione e associazionismo	0,00	0,00	0,00	0,00	0,00	0,00	0,00	0,00	0,00	0,00	0,00	0,00
9	Servizio necroscopico e cimiteriale	0,00	0,00	0,00	0,00	0,00	0,00	0,00	0,00	0,00	0,00	0,00	0,00
10	Politica regionale unitaria per i diritti sociali e la famiglia (solo per le Regioni)	0,00	0,00	0,00	0,00	0,00	0,00	0,00	0,00	0,00	0,00	0,00	0,00
TOTALE MISSIONE 12 - Diritti sociali, politiche sociali e famiglia		0,00	0,00	0,00	0,00	0,00	0,00	0,00	0,00	0,00	0,00	0,00	0,00
13	Tutela della salute												
1	Servizio sanitario regionale - finanziamento ordinario corrente per la garanzia dei LEA	0,00	0,00	0,00	0,00	0,00	0,00	0,00	0,00	0,00	0,00	0,00	0,00
2	Servizio sanitario regionale - finanziamento aggiuntivo corrente per livelli di assistenza superiori	0,00	0,00	0,00	0,00	0,00	0,00	0,00	0,00	0,00	0,00	0,00	0,00
3	Servizio sanitario regionale - finanziamento aggiuntivo corrente per la copertura dello squilibrio d	0,00	0,00	0,00	0,00	0,00	0,00	0,00	0,00	0,00	0,00	0,00	0,00

13	Tutela della salute												
6	Servizio sanitario regionale - restituzione maggiori gettiti SSN	0,00	0,00	0,00	0,00	0,00	0,00	0,00	0,00	0,00	0,00	0,00	0,00
7	Ulteriori spese in materia sanitaria	0,00	0,00	0,00	0,00	0,00	0,00	0,00	0,00	0,00	0,00	0,00	0,00
8	Politica regionale unitaria per la tutela della salute (solo per le Regioni)	0,00	0,00	0,00	0,00	0,00	0,00	0,00	0,00	0,00	0,00	0,00	0,00
TOTALE MISSIONE 13 - Tutela della salute		0,00	0,00	0,00	0,00	0,00	0,00	0,00	0,00	0,00	0,00	0,00	0,00
14	Sviluppo economico e competitività												
1	Industria, PMI e Artigianato	0,00	0,00	0,00	0,00	0,00	0,00	0,00	0,00	0,00	0,00	0,00	0,00
2	Commercio - reti distributive - tutela dei consumatori	0,00	0,00	0,00	0,00	0,00	0,00	0,00	0,00	0,00	0,00	0,00	0,00
3	Ricerca e innovazione	0,00	0,00	0,00	0,00	0,00	0,00	0,00	0,00	0,00	0,00	0,00	0,00
4	Reti e altri servizi di pubblica utilità	0,00	0,00	0,00	0,00	0,00	0,00	0,00	0,00	0,00	0,00	0,00	0,00
5	Politica regionale unitaria per lo sviluppo economico e la competitività (solo per le Regioni)	0,00	0,00	0,00	0,00	0,00	0,00	0,00	0,00	0,00	0,00	0,00	0,00
TOTALE MISSIONE 14 - Sviluppo economico e competitività		0,00	0,00	0,00	0,00	0,00	0,00	0,00	0,00	0,00	0,00	0,00	0,00
15	Politiche per il lavoro e la formazione professionale												
1	Servizi per lo sviluppo del mercato del lavoro	0,00	0,00	0,00	0,00	0,00	0,00	0,00	0,00	0,00	0,00	0,00	0,00
2	Formazione professionale	0,00	0,00	0,00	0,00	0,00	0,00	0,00	0,00	0,00	0,00	0,00	0,00
3	Sostegno all'occupazione	0,00	0,00	0,00	0,00	0,00	0,00	0,00	0,00	0,00	0,00	0,00	0,00
4	Politica regionale unitaria per il lavoro e la formazione professionale (solo per le Regioni)	0,00	0,00	0,00	0,00	0,00	0,00	0,00	0,00	0,00	0,00	0,00	0,00
TOTALE MISSIONE 15 - Politiche per il lavoro e la formazione professionale		0,00	0,00	0,00	0,00	0,00	0,00	0,00	0,00	0,00	0,00	0,00	0,00
16	Agricoltura, politiche agroalimentari e pesca												
1	Sistema Agroalimentare	0,00	0,00	0,00	0,00	0,00	0,00	0,00	0,00	0,00	0,00	0,00	0,00
2	Caccia e pesca	0,00	0,00	0,00	0,00	0,00	0,00	0,00	0,00	0,00	0,00	0,00	0,00
3	Politica regionale unitaria per l'agricoltura, i sistemi agroalimentari, la caccia e la pesca (solo per le Regioni)	0,00	0,00	0,00	0,00	0,00	0,00	0,00	0,00	0,00	0,00	0,00	0,00
TOTALE MISSIONE 16 - Agricoltura, politiche agroalimentari e pesca		0,00	0,00	0,00	0,00	0,00	0,00	0,00	0,00	0,00	0,00	0,00	0,00
17	Energia e diversificazione delle fonti energetiche												

17	Energia e diversificazione delle fonti energetiche											
1	Fonti energetiche	0,00	0,00	0,00	0,00	0,00	0,00	0,00	0,00	0,00	0,00	0,00
2	Politica regionale unitaria per l'energia e la diversificazione delle fonti energetiche (solo per le Regioni)	0,00	0,00	0,00	0,00	0,00	0,00	0,00	0,00	0,00	0,00	0,00
TOTALE MISSIONE 17 - Energia e diversificazione delle fonti energetiche		0,00	0,00	0,00	0,00	0,00	0,00	0,00	0,00	0,00	0,00	0,00
18	Relazioni con le altre autonomie territoriali e locali											
1	Relazioni finanziarie con le altre autonomie territoriali	0,00	0,00	0,00	0,00	0,00	0,00	0,00	0,00	0,00	0,00	0,00
2	Politica regionale unitaria per le relazioni con le altre autonomie territoriali e locali (solo per le Regioni)	0,00	0,00	0,00	0,00	0,00	0,00	0,00	0,00	0,00	0,00	0,00
TOTALE MISSIONE 18 - Relazioni con le altre autonomie territoriali e locali		0,00	0,00	0,00	0,00	0,00	0,00	0,00	0,00	0,00	0,00	0,00
19	Relazioni internazionali											
1	Relazioni internazionali e Cooperazione allo sviluppo	0,00	0,00	0,00	0,00	0,00	0,00	0,00	0,00	0,00	0,00	0,00
2	Cooperazione territoriale (solo per le Regioni)	0,00	0,00	0,00	0,00	0,00	0,00	0,00	0,00	0,00	0,00	0,00
TOTALE MISSIONE 19 - Relazioni internazionali		0,00	0,00	0,00	0,00	0,00	0,00	0,00	0,00	0,00	0,00	0,00
20	Fondi da ripartire											
1	Fondo di riserva	0,00	0,00	0,00	0,00	0,00	0,00	0,00	0,00	0,00	0,00	0,00
2	Fondo crediti di dubbia esigibilità	0,00	0,00	0,00	0,00	0,00	0,00	0,00	0,00	0,00	0,00	0,00
3	Altri fondi	0,00	0,00	0,00	0,00	0,00	0,00	0,00	0,00	0,00	0,00	0,00
TOTALE MISSIONE 20 - Fondi da ripartire		0,00	0,00	0,00	0,00	0,00	0,00	0,00	0,00	0,00	0,00	0,00
TOTALE SPESE IN CONTO CAPITALE E SPESE PER INCREMENTO DI ATTIVITA' FINANZIARIE		0,00	964.018,08	0,00	0,00	0,00	964.018,08	0,00	0,00	0,00	0,00	0,00

PROSPETTO DELLE SPESE DI BILANCIO PER MISSIONI, PROGRAMMI E MACROAGGREGATI
SPESE PER RIMBORSO DI PRESTITI - IMPEGNI
Esercizio finanziario 2021

MISSIONI E PROGRAMMI \ MACROAGGREGATI		Rimborso di titoli obbligazionari	Rimborso prestiti a breve termine	Rimborso mutui e altri finanziamenti a medio lungo termine	Rimborso di altre forme di indebitamento	TOTALE
		401	402	403	404	400
1	Servizi istituzionali, generali e di gestione					
1	Organi istituzionali	0,00	0,00	0,00	0,00	0,00
2	Segereteria generale	0,00	0,00	0,00	0,00	0,00
3	Gestione economica, finanziaria, programmazione e provveditorato	0,00	0,00	0,00	0,00	0,00
4	Gestione delle entrate tributarie e servizi fiscali	0,00	0,00	0,00	0,00	0,00
5	Gestione dei beni demaniali e patrimoniali	0,00	0,00	0,00	0,00	0,00
6	Ufficio tecnico	0,00	0,00	0,00	0,00	0,00
7	Elezioni e consultazioni popolari - Anagrafe e stato civile	0,00	0,00	0,00	0,00	0,00
8	Statistica e sistemi informativi	0,00	0,00	0,00	0,00	0,00
9	Assistenza tecnico-amministrativa agli enti locali	0,00	0,00	0,00	0,00	0,00
10	Risorse umane	0,00	0,00	0,00	0,00	0,00
11	Altri servizi generali	0,00	0,00	0,00	0,00	0,00
12	Politica regionale unitaria per i servizi istituzionali, generali e di gestione (solo per le Regioni)	0,00	0,00	0,00	0,00	0,00
TOTALE MISSIONE 1 - Servizi istituzionali, generali e di gestione		0,00	0,00	0,00	0,00	0,00
2	Giustizia					
1	Uffici giudiziari	0,00	0,00	0,00	0,00	0,00
2	Casa circondariale e altri servizi	0,00	0,00	0,00	0,00	0,00
3	Politica regionale unitaria per la giustizia (solo per le Regioni)	0,00	0,00	0,00	0,00	0,00
TOTALE MISSIONE 2 - Giustizia		0,00	0,00	0,00	0,00	0,00
3	Ordine pubblico e sicurezza					
1	Polizia locale e amministrativa	0,00	0,00	0,00	0,00	0,00

3	Ordine pubblico e sicurezza					
2	Sistema integrato di sicurezza urbana	0,00	0,00	0,00	0,00	0,00
3	Politica regionale unitaria per l'ordine pubblico e la sicurezza (solo per le Regioni)	0,00	0,00	0,00	0,00	0,00
TOTALE MISSIONE 3 - Ordine pubblico e sicurezza		0,00	0,00	0,00	0,00	0,00
4	Istruzione e diritto allo studio					
1	Istruzione prescolastica	0,00	0,00	0,00	0,00	0,00
2	Altri ordini di istruzione	0,00	0,00	0,00	0,00	0,00
3	Edilizia scolastica (solo per le Regioni)	0,00	0,00	0,00	0,00	0,00
4	Istruzione universitaria	0,00	0,00	0,00	0,00	0,00
5	Istruzione tecnica superiore	0,00	0,00	0,00	0,00	0,00
6	Servizi ausiliari all'istruzione	0,00	0,00	0,00	0,00	0,00
7	Diritto allo studio	0,00	0,00	0,00	0,00	0,00
8	Politica regionale unitaria per l'istruzione e il diritto allo studio (solo per Regioni)	0,00	0,00	0,00	0,00	0,00
TOTALE MISSIONE 4 - Istruzione e diritto allo studio		0,00	0,00	0,00	0,00	0,00
5	Tutela e valorizzazione dei beni e attività culturali					
1	Valorizzazione dei beni di interesse storico	0,00	0,00	0,00	0,00	0,00
2	Attività culturali e interventi diversi nel settore culturale	0,00	0,00	0,00	0,00	0,00
3	Politica regionale unitaria per la tutela dei beni e delle attività culturali (solo per le Regioni)	0,00	0,00	0,00	0,00	0,00
TOTALE MISSIONE 5 - Tutela e valorizzazione dei beni e attività culturali		0,00	0,00	0,00	0,00	0,00
6	Politiche giovanili, sport e tempo libero					
1	Sport e tempo libero	0,00	0,00	0,00	0,00	0,00
2	Giovani	0,00	0,00	0,00	0,00	0,00
3	Politica regionale unitaria per i giovani, lo sport e il tempo libero (solo per le Regioni)	0,00	0,00	0,00	0,00	0,00
TOTALE MISSIONE 6 - Politiche giovanili, sport e tempo libero		0,00	0,00	0,00	0,00	0,00
7	Turismo					
1	Sviluppo e valorizzazione del turismo	0,00	0,00	0,00	0,00	0,00
2	Politica regionale unitaria per il turismo (solo per le Regioni)	0,00	0,00	0,00	0,00	0,00

7	Turismo					
TOTALE MISSIONE 7 - Turismo		0,00	0,00	0,00	0,00	0,00
8	Assetto del territorio ed edilizia abitativa					
1	Urbanistica	0,00	0,00	0,00	0,00	0,00
2	Edilizia residenziale pubblica e locale e piani di edilizia economico-popolare	0,00	0,00	0,00	0,00	0,00
3	Politica regionale unitaria per l'assetto del territorio e l'edilizia abitativa (solo per le Regioni)	0,00	0,00	0,00	0,00	0,00
TOTALE MISSIONE 8 - Assetto del territorio ed edilizia abitativa		0,00	0,00	0,00	0,00	0,00
9	Sviluppo sostenibile e tutela del territorio e dell'ambiente					
1	Difesa del suolo	0,00	0,00	0,00	0,00	0,00
2	Tutela, valorizzazione e recupero ambientale	0,00	0,00	0,00	0,00	0,00
3	Rifiuti	0,00	0,00	0,00	0,00	0,00
4	Servizio idrico integrato	0,00	0,00	0,00	0,00	0,00
5	Aree protette, parchi naturali, protezione naturalistica e forestazione	0,00	0,00	0,00	0,00	0,00
6	Tutela e valorizzazione delle risorse idriche	0,00	0,00	0,00	0,00	0,00
7	Sviluppo sostenibile territorio montano piccoli Comuni	0,00	0,00	0,00	0,00	0,00
8	Qualità dell'aria e riduzione dell'inquinamento	0,00	0,00	0,00	0,00	0,00
9	Politica regionale unitaria per lo sviluppo sostenibile e la tutela del territorio e dell'ambiente (solo per le Regioni)	0,00	0,00	0,00	0,00	0,00
TOTALE MISSIONE 9 - Sviluppo sostenibile e tutela del territorio e dell'ambiente		0,00	0,00	0,00	0,00	0,00
10	Trasporti e diritto alla mobilità					
1	Trasporto ferroviario	0,00	0,00	0,00	0,00	0,00
2	Trasporto pubblico local	0,00	0,00	0,00	0,00	0,00
3	Trasporto per vie d'acqua	0,00	0,00	0,00	0,00	0,00
4	Altre modalità di trasporto pubblico	0,00	0,00	0,00	0,00	0,00
5	Viabilità e infrastrutture stradali	0,00	0,00	0,00	0,00	0,00
6	Politica regionale unitaria per i trasporti e il diritto alla mobilità (solo per le Regioni)	0,00	0,00	0,00	0,00	0,00
TOTALE MISSIONE 10 - Trasporti e diritto alla mobilità		0,00	0,00	0,00	0,00	0,00
11	Soccorso civile					

11	Soccorso civile					
1	Sistema di protezione civile	0,00	0,00	0,00	0,00	0,00
2	Interventi a seguito di calamità naturali	0,00	0,00	0,00	0,00	0,00
3	Politica regionale unitaria per il soccorso e la protezione civile (solo per le Regioni)	0,00	0,00	0,00	0,00	0,00
TOTALE MISSIONE 11 - Soccorso civile		0,00	0,00	0,00	0,00	0,00
12	Diritti sociali, politiche sociali e famiglia					
1	Interventi per l'infanzia e per i minori	0,00	0,00	0,00	0,00	0,00
2	Interventi per la disabilità	0,00	0,00	0,00	0,00	0,00
3	Interventi per gli anziani	0,00	0,00	0,00	0,00	0,00
4	Interventi per soggetti a rischio di esclusione sociale	0,00	0,00	0,00	0,00	0,00
5	Interventi a favore delle famiglie	0,00	0,00	0,00	0,00	0,00
6	Interventi per il diritto alla casa	0,00	0,00	0,00	0,00	0,00
7	Programmazione e governo della rete dei servizi sociosanitari e sociali	0,00	0,00	0,00	0,00	0,00
8	Cooperazione e associazionismo	0,00	0,00	0,00	0,00	0,00
9	Servizio necroscopico e cimiteriale	0,00	0,00	0,00	0,00	0,00
10	Politica regionale unitaria per i diritti sociali e la famiglia (solo per le Regioni)	0,00	0,00	0,00	0,00	0,00
TOTALE MISSIONE 12 - Diritti sociali, politiche sociali e famiglia		0,00	0,00	0,00	0,00	0,00
13	Tutela della salute					
1	Servizio sanitario regionale - finanziamento ordinario corrente per la garanzia dei LEA	0,00	0,00	0,00	0,00	0,00
2	Servizio sanitario regionale - finanziamento aggiuntivo corrente per livelli di assistenza superiori	0,00	0,00	0,00	0,00	0,00
3	Servizio sanitario regionale - finanziamento aggiuntivo corrente per la copertura dello squilibrio d	0,00	0,00	0,00	0,00	0,00
6	Servizio sanitario regionale - restituzione maggiori gettiti SSN	0,00	0,00	0,00	0,00	0,00
7	Ulteriori spese in materia sanitaria	0,00	0,00	0,00	0,00	0,00
8	Politica regionale unitaria per la tutela della salute (solo per le Regioni)	0,00	0,00	0,00	0,00	0,00
TOTALE MISSIONE 13 - Tutela della salute		0,00	0,00	0,00	0,00	0,00
14	Sviluppo economico e competitività					
1	Industria, PMI e Artigianato	0,00	0,00	0,00	0,00	0,00
2	Commercio - reti distributive - tutela dei consumatori	0,00	0,00	0,00	0,00	0,00
3	Ricerca e innovazione	0,00	0,00	0,00	0,00	0,00

14	Sviluppo economico e competitività					
4	Reti e altri servizi di pubblica utilità	0,00	0,00	0,00	0,00	0,00
5	Politica regionale unitaria per lo sviluppo economico e la competitività (solo per le Regioni)	0,00	0,00	0,00	0,00	0,00
TOTALE MISSIONE 14 - Sviluppo economico e competitività		0,00	0,00	0,00	0,00	0,00
15	Politiche per il lavoro e la formazione professionale					
1	Servizi per lo sviluppo del mercato del lavoro	0,00	0,00	0,00	0,00	0,00
2	Formazione professionale	0,00	0,00	0,00	0,00	0,00
3	Sostegno all'occupazione	0,00	0,00	0,00	0,00	0,00
4	Politica regionale unitaria per il lavoro e la formazione professionale (solo per le Regioni)	0,00	0,00	0,00	0,00	0,00
TOTALE MISSIONE 15 - Politiche per il lavoro e la formazione professionale		0,00	0,00	0,00	0,00	0,00
16	Agricoltura, politiche agroalimentari e pesca					
1	Sistema Agroalimentare	0,00	0,00	0,00	0,00	0,00
2	Caccia e pesca	0,00	0,00	0,00	0,00	0,00
3	Politica regionale unitaria per l'agricoltura, i sistemi agroalimentari, la caccia e la pesca (solo per le Regioni)	0,00	0,00	0,00	0,00	0,00
TOTALE MISSIONE 16 - Agricoltura, politiche agroalimentari e pesca		0,00	0,00	0,00	0,00	0,00
17	Energia e diversificazione delle fonti energetiche					
1	Fonti energetiche	0,00	0,00	0,00	0,00	0,00
2	Politica regionale unitaria per l'energia e la diversificazione delle fonti energetiche (solo per le Regioni)	0,00	0,00	0,00	0,00	0,00
TOTALE MISSIONE 17 - Energia e diversificazione delle fonti energetiche		0,00	0,00	0,00	0,00	0,00
18	Relazioni con le altre autonomie territoriali e locali					
1	Relazioni finanziarie con le altre autonomie territoriali	0,00	0,00	0,00	0,00	0,00
2	Politica regionale unitaria per le relazioni con le altre autonomie territoriali e locali (solo per le Regioni)	0,00	0,00	0,00	0,00	0,00
TOTALE MISSIONE 18 - Relazioni con le altre autonomie territoriali e locali		0,00	0,00	0,00	0,00	0,00
19	Relazioni internazionali					
1	Relazioni internazionali e Cooperazione allo sviluppo	0,00	0,00	0,00	0,00	0,00
2	Cooperazione territoriale (solo per le Regioni)	0,00	0,00	0,00	0,00	0,00

19	Relazioni internazionali					
	TOTALE MISSIONE 19 - Relazioni internazionali	0,00	0,00	0,00	0,00	0,00
20	Fondi da ripartire					
1	Fondo di riserva	0,00	0,00	0,00	0,00	0,00
2	Fondo crediti di dubbia esigibilità	0,00	0,00	0,00	0,00	0,00
3	Altri fondi	0,00	0,00	0,00	0,00	0,00
	TOTALE MISSIONE 20 - Fondi da ripartire	0,00	0,00	0,00	0,00	0,00
50	Debito pubblico					
1	Quota interessi ammortamento mutui e prestiti obbligazionari	0,00	0,00	0,00	0,00	0,00
2	Quota capitale ammortamento mutui e prestiti obbligazionari	14.200,00	0,00	208.541,01	0,00	222.741,01
	TOTALE MISSIONE 50 - Debito pubblico	14.200,00	0,00	208.541,01	0,00	222.741,01
60	Anticipazioni finanziarie					
1	Restituzione anticipazione di tesoreria	0,00	0,00	0,00	0,00	0,00
	TOTALE MISSIONE 60 - Anticipazioni finanziarie	0,00	0,00	0,00	0,00	0,00
99	Servizi per conto terzi					
1	Servizi per conto terzi e Partite di giro	0,00	0,00	0,00	0,00	0,00
2	Anticipazioni per il finanziamento del SSN	0,00	0,00	0,00	0,00	0,00
	TOTALE MISSIONE 99 - Servizi per conto terzi	0,00	0,00	0,00	0,00	0,00

PROSPETTO DELLE SPESE DI BILANCIO PER MISSIONI, PROGRAMMI E MACROAGGREGATI
SPESE PER SERVIZI PER CONTO TERZI E PARTITE DI GIRO - IMPEGNI
Esercizio finanziario 2021

MISSIONI E PROGRAMMI \ MACROAGGREGATI		Uscite per partite di giro	Uscite per conto terzi	TOTALE
		701	702	700
60	Anticipazioni finanziarie			
1	Restituzione anticipazione di tesoreria	0,00	0,00	0,00
TOTALE MISSIONE 60 - Anticipazioni finanziarie		0,00	0,00	0,00
99	Servizi per conto terzi			
1	Servizi per conto terzi e Partite di giro	475.193,91	68.332,12	543.526,03
2	Anticipazioni per il finanziamento del SSN	0,00	0,00	0,00
TOTALE MISSIONE 99 - Servizi per conto terzi		475.193,91	68.332,12	543.526,03



COMUNE DI CASTELLUCCHIO
PIAZZA PASOTTI 14
46014 (MN)
C.F. 00436640205 P. IVA 00436640205

PROSPETTO DELLE SPESE DI BILANCIO PER MISSIONI, PROGRAMMI E MACROAGGREGATI

ESERCIZIO: 2021

PROSPETTO DELLE SPESE DI BILANCIO PER MISSIONI, PROGRAMMI E MACROAGGREGATI
SPESE CORRENTI - PAGAMENTI C/COMPETENZA

Esercizio finanziario 2021

MISSIONI E PROGRAMMI \ MACROAGGREGATI	Redditi da lavoro dipendente	Imposte e tasse a carico dell'ente	Acquisto di beni e servizi	Trasferimenti correnti	Trasferimenti di tributi	Fondi perequativi	Interessi passivi	Altre spese per redditi da capitale	Rimborsi e poste correttive delle entrate	Altre spese correnti	TOTALE
	101	102	103	104	105	106	107	108	109	110	100
1 Servizi istituzionali, generali e di gestione											
1 Organi istituzionali	0,00	1.752,90	24.858,49	2.546,59	0,00	0,00	0,00	0,00	0,00	4.800,00	33.957,98
2 Segreteria generale	69.448,60	5.015,17	23.820,24	0,00	0,00	0,00	0,00	0,00	0,00	0,00	98.284,01
3 Gestione economica, finanziaria, programmazione e provveditorato	49.353,70	18.665,37	17.050,99	367,26	0,00	0,00	0,00	0,00	1.994,64	0,00	87.431,96
4 Gestione delle entrate tributarie e servizi fiscali	28.843,62	1.979,48	5.517,74	1.509,88	0,00	0,00	0,00	0,00	0,00	0,00	37.850,72
5 Gestione dei beni demaniali e patrimoniali	0,00	0,00	127.281,90	4.820,35	0,00	0,00	0,00	0,00	0,00	13.550,32	145.652,57
6 Ufficio tecnico	145.810,36	10.647,67	62.461,65	0,00	0,00	0,00	0,00	0,00	0,00	377,18	219.296,86
7 Elezioni e consultazioni popolari - Anagrafe e stato civile	63.723,16	4.524,79	0,00	11.753,00	0,00	0,00	0,00	0,00	0,00	0,00	80.000,95
8 Statistica e sistemi informativi	0,00	0,00	0,00	0,00	0,00	0,00	0,00	0,00	0,00	0,00	0,00
9 Assistenza tecnico-amministrativa agli enti locali	0,00	0,00	0,00	0,00	0,00	0,00	0,00	0,00	0,00	0,00	0,00
10 Risorse umane	0,00	0,00	0,00	0,00	0,00	0,00	0,00	0,00	0,00	0,00	0,00
11 Altri servizi generali	78.725,43	2.697,85	0,00	0,00	0,00	0,00	0,00	0,00	0,00	0,00	81.423,28
12 Politica regionale unitaria per i servizi istituzionali, generali e di gestione (solo per le Regioni)	0,00	0,00	0,00	0,00	0,00	0,00	0,00	0,00	0,00	0,00	0,00
TOTALE MISSIONE 1 - Servizi istituzionali, generali e di gestione	435.904,87	45.283,23	260.991,01	20.997,08	0,00	0,00	0,00	0,00	1.994,64	18.727,50	783.898,33
2 Giustizia											
1 Uffici giudiziari	0,00	0,00	0,00	0,00	0,00	0,00	0,00	0,00	0,00	0,00	0,00
2 Casa circondariale e altri servizi	0,00	0,00	0,00	0,00	0,00	0,00	0,00	0,00	0,00	0,00	0,00
3 Politica regionale unitaria per la giustizia (solo per le Regioni)	0,00	0,00	0,00	0,00	0,00	0,00	0,00	0,00	0,00	0,00	0,00
TOTALE MISSIONE 2 - Giustizia	0,00	0,00	0,00	0,00	0,00	0,00	0,00	0,00	0,00	0,00	0,00
3 Ordine pubblico e sicurezza											
1 Polizia locale e amministrativa	94.795,04	6.800,77	75.993,14	179,90	0,00	0,00	0,00	0,00	0,00	583,83	178.352,68

3	Ordine pubblico e sicurezza											
2	Sistema integrato di sicurezza urbana	0,00	0,00	0,00	0,00	0,00	0,00	0,00	0,00	0,00	0,00	0,00
3	Politica regionale unitaria per l'ordine pubblico e la sicurezza (solo per le Regioni)	0,00	0,00	0,00	0,00	0,00	0,00	0,00	0,00	0,00	0,00	0,00
TOTALE MISSIONE 3 - Ordine pubblico e sicurezza		94.795,04	6.800,77	75.993,14	179,90	0,00	0,00	0,00	0,00	0,00	583,83	178.352,68
4	Istruzione e diritto allo studio											
1	Istruzione prescolastica	0,00	0,00	24.673,65	0,00	0,00	0,00	0,00	0,00	0,00	0,00	24.673,65
2	Altri ordini di istruzione	0,00	0,00	53.336,45	0,00	0,00	0,00	4.450,80	0,00	0,00	0,00	57.787,25
3	Edilizia scolastica (solo per le Regioni)	0,00	0,00	0,00	0,00	0,00	0,00	0,00	0,00	0,00	0,00	0,00
4	Istruzione universitaria	0,00	0,00	0,00	0,00	0,00	0,00	0,00	0,00	0,00	0,00	0,00
5	Istruzione tecnica superiore	0,00	0,00	0,00	0,00	0,00	0,00	0,00	0,00	0,00	0,00	0,00
6	Servizi ausiliari all'istruzione	0,00	0,00	0,00	0,00	0,00	0,00	0,00	0,00	0,00	0,00	0,00
7	Diritto allo studio	0,00	0,00	125.926,46	62.700,00	0,00	0,00	0,00	0,00	0,00	0,00	188.626,46
8	Politica regionale unitaria per l'istruzione e il diritto allo studio (solo per Regioni)	0,00	0,00	0,00	0,00	0,00	0,00	0,00	0,00	0,00	0,00	0,00
TOTALE MISSIONE 4 - Istruzione e diritto allo studio		0,00	0,00	203.936,56	62.700,00	0,00	0,00	4.450,80	0,00	0,00	0,00	271.087,36
5	Tutela e valorizzazione dei beni e attività culturali											
1	Valorizzazione dei beni di interesse storico	0,00	0,00	0,00	0,00	0,00	0,00	0,00	0,00	0,00	0,00	0,00
2	Attività culturali e interventi diversi nel settore culturale	32.401,62	2.280,26	20.498,74	0,00	0,00	0,00	13,52	0,00	0,00	0,00	55.194,14
3	Politica regionale unitaria per la tutela dei beni e delle attività culturali (solo per le Regioni)	0,00	0,00	0,00	0,00	0,00	0,00	0,00	0,00	0,00	0,00	0,00
TOTALE MISSIONE 5 - Tutela e valorizzazione dei beni e attività culturali		32.401,62	2.280,26	20.498,74	0,00	0,00	0,00	13,52	0,00	0,00	0,00	55.194,14
6	Politiche giovanili, sport e tempo libero											
1	Sport e tempo libero	0,00	0,00	40.644,53	0,00	0,00	0,00	0,00	0,00	0,00	0,00	40.644,53
2	Giovani	0,00	0,00	16.832,02	0,00	0,00	0,00	0,00	0,00	0,00	0,00	16.832,02
3	Politica regionale unitaria per i giovani, lo sport e il tempo libero (solo per le Regioni)	0,00	0,00	0,00	0,00	0,00	0,00	0,00	0,00	0,00	0,00	0,00
TOTALE MISSIONE 6 - Politiche giovanili, sport e tempo libero		0,00	0,00	57.476,55	0,00	0,00	0,00	0,00	0,00	0,00	0,00	57.476,55
7	Turismo											
1	Sviluppo e valorizzazione del turismo	0,00	0,00	0,00	0,00	0,00	0,00	0,00	0,00	0,00	0,00	0,00

7	Turismo												
2	Politica regionale unitaria per il turismo (solo per le Regioni)	0,00	0,00	0,00	0,00	0,00	0,00	0,00	0,00	0,00	0,00	0,00	0,00
TOTALE MISSIONE 7 - Turismo		0,00	0,00	0,00	0,00	0,00	0,00	0,00	0,00	0,00	0,00	0,00	0,00
8	Assetto del territorio ed edilizia abitativa												
1	Urbanistica	0,00	0,00	0,00	0,00	0,00	0,00	0,00	0,00	0,00	0,00	0,00	0,00
2	Edilizia residenziale pubblica e locale e piani di edilizia economico-popolare	0,00	0,00	12.950,60	0,00	0,00	0,00	0,00	0,00	0,00	0,00	0,00	12.950,60
3	Politica regionale unitaria per l'assetto del territorio e l'edilizia abitativa (solo per le Regioni)	0,00	0,00	0,00	0,00	0,00	0,00	0,00	0,00	0,00	0,00	0,00	0,00
TOTALE MISSIONE 8 - Assetto del territorio ed edilizia abitativa		0,00	0,00	12.950,60	0,00	0,00	0,00	0,00	0,00	0,00	0,00	0,00	12.950,60
9	Sviluppo sostenibile e tutela del territorio e dell'ambiente												
1	Difesa del suolo	0,00	0,00	0,00	0,00	0,00	0,00	0,00	0,00	0,00	0,00	0,00	0,00
2	Tutela, valorizzazione e recupero ambientale	0,00	0,00	15.881,00	0,00	0,00	0,00	0,00	0,00	0,00	0,00	0,00	15.881,00
3	Rifiuti	0,00	0,00	333.099,83	0,00	0,00	0,00	0,00	0,00	0,00	0,00	0,00	333.099,83
4	Servizio idrico integrato	0,00	0,00	0,00	0,00	0,00	0,00	0,00	0,00	0,00	0,00	0,00	0,00
5	Aree protette, parchi naturali, protezione naturalistica e forestazione	0,00	0,00	0,00	0,00	0,00	0,00	0,00	0,00	0,00	0,00	0,00	0,00
6	Tutela e valorizzazione delle risorse idriche	0,00	0,00	0,00	0,00	0,00	0,00	0,00	0,00	0,00	0,00	0,00	0,00
7	Sviluppo sostenibile territorio montano piccoli Comuni	0,00	0,00	0,00	0,00	0,00	0,00	0,00	0,00	0,00	0,00	0,00	0,00
8	Qualità dell'aria e riduzione dell'inquinamento	0,00	0,00	0,00	0,00	0,00	0,00	0,00	0,00	0,00	0,00	0,00	0,00
9	Politica regionale unitaria per lo sviluppo sostenibile e la tutela del territorio e dell'ambiente (solo per le Regioni)	0,00	0,00	0,00	0,00	0,00	0,00	0,00	0,00	0,00	0,00	0,00	0,00
TOTALE MISSIONE 9 - Sviluppo sostenibile e tutela del territorio e dell'ambiente		0,00	0,00	348.980,83	0,00	0,00	0,00	0,00	0,00	0,00	0,00	0,00	348.980,83
10	Trasporti e diritto alla mobilità												
1	Trasporto ferroviario	0,00	0,00	0,00	0,00	0,00	0,00	0,00	0,00	0,00	0,00	0,00	0,00
2	Trasporto pubblico local	0,00	0,00	0,00	0,00	0,00	0,00	0,00	0,00	0,00	0,00	0,00	0,00
3	Trasporto per vie d'acqua	0,00	0,00	0,00	0,00	0,00	0,00	0,00	0,00	0,00	0,00	0,00	0,00
4	Altre modalità di trasporto pubblico	0,00	0,00	0,00	0,00	0,00	0,00	0,00	0,00	0,00	0,00	0,00	0,00
5	Viabilità e infrastrutture stradali	28.651,51	2.613,99	166.949,80	0,00	0,00	0,00	7.454,26	0,00	0,00	3.800,00	0,00	209.469,56
6	Politica regionale unitaria per i trasporti e il diritto alla mobilità (solo per le Regioni)	0,00	0,00	0,00	0,00	0,00	0,00	0,00	0,00	0,00	0,00	0,00	0,00

10	Trasporti e diritto alla mobilità											
	TOTALE MISSIONE 10 - Trasporti e diritto alla mobilità	28.651,51	2.613,99	166.949,80	0,00	0,00	0,00	7.454,26	0,00	0,00	3.800,00	209.469,56
11	Soccorso civile											
1	Sistema di protezione civile	0,00	0,00	0,00	6.000,00	0,00	0,00	1.954,93	0,00	0,00	0,00	7.954,93
2	Interventi a seguito di calamità naturali	0,00	0,00	0,00	0,00	0,00	0,00	0,00	0,00	0,00	0,00	0,00
3	Politica regionale unitaria per il soccorso e la protezione civile (solo per le Regioni)	0,00	0,00	0,00	0,00	0,00	0,00	0,00	0,00	0,00	0,00	0,00
	TOTALE MISSIONE 11 - Soccorso civile	0,00	0,00	0,00	6.000,00	0,00	0,00	1.954,93	0,00	0,00	0,00	7.954,93
12	Diritti sociali, politiche sociali e famiglia											
1	Interventi per l'infanzia e per i minori	0,00	0,00	22.105,25	10.391,69	0,00	0,00	0,00	0,00	0,00	0,00	32.496,94
2	Interventi per la disabilità	0,00	0,00	256.808,39	6.201,59	0,00	0,00	0,00	0,00	0,00	0,00	263.009,98
3	Interventi per gli anziani	0,00	0,00	46.741,35	0,00	0,00	0,00	0,00	0,00	0,00	0,00	46.741,35
4	Interventi per soggetti a rischio di esclusione sociale	0,00	0,00	17.689,90	22.970,00	0,00	0,00	0,00	0,00	0,00	0,00	40.659,90
5	Interventi a favore delle famiglie	0,00	0,00	0,00	3.175,40	0,00	0,00	0,00	0,00	0,00	0,00	3.175,40
6	Interventi per il diritto alla casa	0,00	0,00	0,00	0,00	0,00	0,00	0,00	0,00	0,00	0,00	0,00
7	Programmazione e governo della rete dei servizi sociosanitari e sociali	30.631,94	2.216,59	15.506,25	20.666,29	0,00	0,00	0,00	0,00	0,00	0,00	69.021,07
8	Cooperazione e associazionismo	0,00	0,00	0,00	14.300,00	0,00	0,00	0,00	0,00	0,00	0,00	14.300,00
9	Servizio necroscopico e cimiteriale	27.600,80	0,00	3.533,19	4.743,11	0,00	0,00	0,00	0,00	0,00	0,00	35.877,10
10	Politica regionale unitaria per i diritti sociali e la famiglia (solo per le Regioni)	0,00	0,00	0,00	0,00	0,00	0,00	0,00	0,00	0,00	0,00	0,00
	TOTALE MISSIONE 12 - Diritti sociali, politiche sociali e famiglia	58.232,74	2.216,59	362.384,33	82.448,08	0,00	0,00	0,00	0,00	0,00	0,00	505.281,74
13	Tutela della salute											
1	Servizio sanitario regionale - finanziamento ordinario corrente per la garanzia dei LEA	0,00	0,00	0,00	0,00	0,00	0,00	0,00	0,00	0,00	0,00	0,00
2	Servizio sanitario regionale - finanziamento aggiuntivo corrente per livelli di assistenza superiori	0,00	0,00	0,00	0,00	0,00	0,00	0,00	0,00	0,00	0,00	0,00
3	Servizio sanitario regionale - finanziamento aggiuntivo corrente per la copertura dello squilibrio di	0,00	0,00	0,00	0,00	0,00	0,00	0,00	0,00	0,00	0,00	0,00
6	Servizio sanitario regionale - restituzione maggiori gettiti SSN	0,00	0,00	0,00	0,00	0,00	0,00	0,00	0,00	0,00	0,00	0,00
7	Ulteriori spese in materia sanitaria	0,00	0,00	0,00	0,00	0,00	0,00	0,00	0,00	0,00	0,00	0,00

13	Tutela della salute											
8	Politica regionale unitaria per la tutela della salute (solo per le Regioni)	0,00	0,00	0,00	0,00	0,00	0,00	0,00	0,00	0,00	0,00	0,00
TOTALE MISSIONE 13 - Tutela della salute		0,00	0,00	0,00	0,00	0,00	0,00	0,00	0,00	0,00	0,00	0,00
14	Sviluppo economico e competitività											
1	Industria, PMI e Artigianato	0,00	0,00	8.240,73	19.158,02	0,00	0,00	0,00	0,00	0,00	0,00	27.398,75
2	Commercio - reti distributive - tutela dei consumatori	0,00	0,00	0,00	0,00	0,00	0,00	0,00	0,00	0,00	0,00	0,00
3	Ricerca e innovazione	0,00	0,00	0,00	0,00	0,00	0,00	0,00	0,00	0,00	0,00	0,00
4	Reti e altri servizi di pubblica utilità	0,00	0,00	0,00	0,00	0,00	0,00	0,00	0,00	0,00	0,00	0,00
5	Politica regionale unitaria per lo sviluppo economico e la competitività (solo per le Regioni)	0,00	0,00	0,00	0,00	0,00	0,00	0,00	0,00	0,00	0,00	0,00
TOTALE MISSIONE 14 - Sviluppo economico e competitività		0,00	0,00	8.240,73	19.158,02	0,00	0,00	0,00	0,00	0,00	0,00	27.398,75
15	Politiche per il lavoro e la formazione professionale											
1	Servizi per lo sviluppo del mercato del lavoro	0,00	0,00	0,00	0,00	0,00	0,00	0,00	0,00	0,00	0,00	0,00
2	Formazione professionale	0,00	0,00	0,00	0,00	0,00	0,00	0,00	0,00	0,00	0,00	0,00
3	Sostegno all'occupazione	0,00	0,00	0,00	0,00	0,00	0,00	0,00	0,00	0,00	0,00	0,00
4	Politica regionale unitaria per il lavoro e la formazione professionale (solo per le Regioni)	0,00	0,00	0,00	0,00	0,00	0,00	0,00	0,00	0,00	0,00	0,00
TOTALE MISSIONE 15 - Politiche per il lavoro e la formazione professionale		0,00	0,00	0,00	0,00	0,00	0,00	0,00	0,00	0,00	0,00	0,00
16	Agricoltura, politiche agroalimentari e pesca											
1	Sistema Agroalimentare	0,00	0,00	0,00	0,00	0,00	0,00	0,00	0,00	0,00	0,00	0,00
2	Caccia e pesca	0,00	0,00	0,00	0,00	0,00	0,00	0,00	0,00	0,00	0,00	0,00
3	Politica regionale unitaria per l'agricoltura, i sistemi agroalimentari, la caccia e la pesca (solo per le Regioni)	0,00	0,00	0,00	0,00	0,00	0,00	0,00	0,00	0,00	0,00	0,00
TOTALE MISSIONE 16 - Agricoltura, politiche agroalimentari e pesca		0,00	0,00	0,00	0,00	0,00	0,00	0,00	0,00	0,00	0,00	0,00
17	Energia e diversificazione delle fonti energetiche											
1	Fonti energetiche	0,00	0,00	0,00	0,00	0,00	0,00	0,00	0,00	0,00	0,00	0,00
2	Politica regionale unitaria per l'energia e la diversificazione delle fonti energetiche (solo per le Regioni)	0,00	0,00	0,00	0,00	0,00	0,00	0,00	0,00	0,00	0,00	0,00
TOTALE MISSIONE 17 - Energia e diversificazione delle fonti energetiche		0,00	0,00	0,00	0,00	0,00	0,00	0,00	0,00	0,00	0,00	0,00

18	Relazioni con le altre autonomie territoriali e locali											
1	Relazioni finanziarie con le altre autonomie territoriali	0,00	0,00	0,00	0,00	0,00	0,00	0,00	0,00	0,00	0,00	0,00
2	Politica regionale unitaria per le relazioni con le altre autonomie territoriali e locali (solo per le Regioni)	0,00	0,00	0,00	0,00	0,00	0,00	0,00	0,00	0,00	0,00	0,00
TOTALE MISSIONE 18 - Relazioni con le altre autonomie territoriali e locali		0,00	0,00	0,00	0,00	0,00	0,00	0,00	0,00	0,00	0,00	0,00
19	Relazioni internazionali											
1	Relazioni internazionali e Cooperazione allo sviluppo	0,00	0,00	0,00	0,00	0,00	0,00	0,00	0,00	0,00	0,00	0,00
2	Cooperazione territoriale (solo per le Regioni)	0,00	0,00	0,00	0,00	0,00	0,00	0,00	0,00	0,00	0,00	0,00
TOTALE MISSIONE 19 - Relazioni internazionali		0,00	0,00	0,00	0,00	0,00	0,00	0,00	0,00	0,00	0,00	0,00
20	Fondi da ripartire											
1	Fondo di riserva	0,00	0,00	0,00	0,00	0,00	0,00	0,00	0,00	0,00	0,00	0,00
2	Fondo crediti di dubbia esigibilità	0,00	0,00	0,00	0,00	0,00	0,00	0,00	0,00	0,00	0,00	0,00
3	Altri fondi	0,00	0,00	0,00	0,00	0,00	0,00	0,00	0,00	0,00	0,00	0,00
TOTALE MISSIONE 20 - Fondi da ripartire		0,00	0,00	0,00	0,00	0,00	0,00	0,00	0,00	0,00	0,00	0,00
50	Debito pubblico											
1	Quota interessi ammortamento mutui e prestiti obbligazionari	0,00	0,00	0,00	0,00	0,00	0,00	0,00	0,00	0,00	0,00	0,00
TOTALE MISSIONE 50 - Debito pubblico		0,00	0,00	0,00	0,00	0,00	0,00	0,00	0,00	0,00	0,00	0,00
60	Anticipazioni finanziarie											
1	Restituzione anticipazione di tesoreria	0,00	0,00	0,00	0,00	0,00	0,00	0,00	0,00	0,00	0,00	0,00
TOTALE MISSIONE 60 - Anticipazioni finanziarie		0,00	0,00	0,00	0,00	0,00	0,00	0,00	0,00	0,00	0,00	0,00
TOTALE SPESE CORRENTI		649.985,78	59.194,84	1.518.402,29	191.483,08	0,00	0,00	13.873,51	0,00	1.994,64	23.111,33	2.458.045,47

PROSPETTO DELLE SPESE DI BILANCIO PER MISSIONI, PROGRAMMI E MACROAGGREGATI
SPESE IN CONTO CAPITALE E SPESE PER INCREMENTO DI ATTIVITA' FINANZIARIE - PAGAMENTI C/COMPETENZA

Esercizio finanziario 2021

MISSIONI E PROGRAMMI \ MACROAGGREGATI		Tributi in conto capitale a carico dell'ente	Investimenti fissi lordi e acquisto di terreni	Contributi agli investimenti	Altri trasferimenti in conto capitale	Altre spese in conto capitale	TOTALE Spese In conto Capitale	Acquisizioni di attività finanziarie	Concessione crediti di breve termine	Concessione crediti di medio-lungo termine	Altre spese per incremento di attività finanziarie	TOTALE SPESE PER INCREMENTO DI ATTIVITA' FINANZIARIE
		201	202	203	204	205	200	301	302	303	304	300
1	Servizi istituzionali, generali e di gestione											
1	Organi istituzionali	0,00	0,00	0,00	0,00	0,00	0,00	0,00	0,00	0,00	0,00	0,00
2	Segereteria generale	0,00	0,00	0,00	0,00	0,00	0,00	0,00	0,00	0,00	0,00	0,00
3	Gestione economica, finanziaria, programmazione e provveditorato	0,00	0,00	0,00	0,00	0,00	0,00	0,00	0,00	0,00	0,00	0,00
4	Gestione delle entrate tributarie e servizi fiscali	0,00	0,00	0,00	0,00	0,00	0,00	0,00	0,00	0,00	0,00	0,00
5	Gestione dei beni demaniali e patrimoniali	0,00	206.395,36	0,00	0,00	0,00	206.395,36	0,00	0,00	0,00	0,00	0,00
6	Ufficio tecnico	0,00	0,00	0,00	0,00	0,00	0,00	0,00	0,00	0,00	0,00	0,00
7	Elezioni e consultazioni popolari - Anagrafe e stato civile	0,00	0,00	0,00	0,00	0,00	0,00	0,00	0,00	0,00	0,00	0,00
8	Statistica e sistemi informativi	0,00	0,00	0,00	0,00	0,00	0,00	0,00	0,00	0,00	0,00	0,00
9	Assistenza tecnico-amministrativa agli enti locali	0,00	0,00	0,00	0,00	0,00	0,00	0,00	0,00	0,00	0,00	0,00
10	Risorse umane	0,00	0,00	0,00	0,00	0,00	0,00	0,00	0,00	0,00	0,00	0,00
11	Altri servizi generali	0,00	0,00	0,00	0,00	0,00	0,00	0,00	0,00	0,00	0,00	0,00
12	Politica regionale unitaria per i servizi istituzionali, generali e di gestione (solo per le Regioni)	0,00	0,00	0,00	0,00	0,00	0,00	0,00	0,00	0,00	0,00	0,00
	TOTALE MISSIONE 1 - Servizi istituzionali, generali e di gestione	0,00	206.395,36	0,00	0,00	0,00	206.395,36	0,00	0,00	0,00	0,00	0,00
2	Giustizia											
1	Uffici giudiziari	0,00	0,00	0,00	0,00	0,00	0,00	0,00	0,00	0,00	0,00	0,00
2	Casa circondariale e altri servizi	0,00	0,00	0,00	0,00	0,00	0,00	0,00	0,00	0,00	0,00	0,00
3	Politica regionale unitaria per la giustizia (solo per le Regioni)	0,00	0,00	0,00	0,00	0,00	0,00	0,00	0,00	0,00	0,00	0,00
	TOTALE MISSIONE 2 - Giustizia	0,00	0,00	0,00	0,00	0,00	0,00	0,00	0,00	0,00	0,00	0,00
3	Ordine pubblico e sicurezza											

3	Ordine pubblico e sicurezza											
1	Polizia locale e amministrativa	0,00	23.180,00	0,00	0,00	0,00	23.180,00	0,00	0,00	0,00	0,00	0,00
2	Sistema integrato di sicurezza urbana	0,00	0,00	0,00	0,00	0,00	0,00	0,00	0,00	0,00	0,00	0,00
3	Politica regionale unitaria per l'ordine pubblico e la sicurezza (solo per le Regioni)	0,00	0,00	0,00	0,00	0,00	0,00	0,00	0,00	0,00	0,00	0,00
TOTALE MISSIONE 3 - Ordine pubblico e sicurezza		0,00	23.180,00	0,00	0,00	0,00	23.180,00	0,00	0,00	0,00	0,00	0,00
4	Istruzione e diritto allo studio											
1	Istruzione prescolastica	0,00	20.713,00	0,00	0,00	0,00	20.713,00	0,00	0,00	0,00	0,00	0,00
2	Altri ordini di istruzione	0,00	385.756,01	0,00	0,00	0,00	385.756,01	0,00	0,00	0,00	0,00	0,00
3	Edilizia scolastica (solo per le Regioni)	0,00	0,00	0,00	0,00	0,00	0,00	0,00	0,00	0,00	0,00	0,00
4	Istruzione universitaria	0,00	0,00	0,00	0,00	0,00	0,00	0,00	0,00	0,00	0,00	0,00
5	Istruzione tecnica superiore	0,00	0,00	0,00	0,00	0,00	0,00	0,00	0,00	0,00	0,00	0,00
6	Servizi ausiliari all'istruzione	0,00	0,00	0,00	0,00	0,00	0,00	0,00	0,00	0,00	0,00	0,00
7	Diritto allo studio	0,00	0,00	0,00	0,00	0,00	0,00	0,00	0,00	0,00	0,00	0,00
8	Politica regionale unitaria per l'istruzione e il diritto allo studio (solo per Regioni)	0,00	0,00	0,00	0,00	0,00	0,00	0,00	0,00	0,00	0,00	0,00
TOTALE MISSIONE 4 - Istruzione e diritto allo studio		0,00	406.469,01	0,00	0,00	0,00	406.469,01	0,00	0,00	0,00	0,00	0,00
5	Tutela e valorizzazione dei beni e attività culturali											
1	Valorizzazione dei beni di interesse storico	0,00	0,00	0,00	0,00	0,00	0,00	0,00	0,00	0,00	0,00	0,00
2	Attività culturali e interventi diversi nel settore culturale	0,00	0,00	0,00	0,00	0,00	0,00	0,00	0,00	0,00	0,00	0,00
3	Politica regionale unitaria per la tutela dei beni e delle attività culturali (solo per le Regioni)	0,00	0,00	0,00	0,00	0,00	0,00	0,00	0,00	0,00	0,00	0,00
TOTALE MISSIONE 5 - Tutela e valorizzazione dei beni e attività culturali		0,00	0,00	0,00	0,00	0,00	0,00	0,00	0,00	0,00	0,00	0,00
6	Politiche giovanili, sport e tempo libero											
1	Sport e tempo libero	0,00	36.123,87	0,00	0,00	0,00	36.123,87	0,00	0,00	0,00	0,00	0,00
2	Giovani	0,00	0,00	0,00	0,00	0,00	0,00	0,00	0,00	0,00	0,00	0,00
3	Politica regionale unitaria per i giovani, lo sport e il tempo libero (solo per le Regioni)	0,00	0,00	0,00	0,00	0,00	0,00	0,00	0,00	0,00	0,00	0,00
TOTALE MISSIONE 6 - Politiche giovanili, sport e tempo libero		0,00	36.123,87	0,00	0,00	0,00	36.123,87	0,00	0,00	0,00	0,00	0,00

7	Turismo												
1	Sviluppo e valorizzazione del turismo	0,00	0,00	0,00	0,00	0,00	0,00	0,00	0,00	0,00	0,00	0,00	0,00
2	Politica regionale unitaria per il turismo (solo per le Regioni)	0,00	0,00	0,00	0,00	0,00	0,00	0,00	0,00	0,00	0,00	0,00	0,00
TOTALE MISSIONE 7 - Turismo		0,00	0,00	0,00	0,00	0,00	0,00	0,00	0,00	0,00	0,00	0,00	0,00
8	Assetto del territorio ed edilizia abitativa												
1	Urbanistica	0,00	22.438,10	0,00	0,00	0,00	22.438,10	0,00	0,00	0,00	0,00	0,00	0,00
2	Edilizia residenziale pubblica e locale e piani di edilizia economico-popolare	0,00	0,00	0,00	0,00	0,00	0,00	0,00	0,00	0,00	0,00	0,00	0,00
3	Politica regionale unitaria per l'assetto del territorio e l'edilizia abitativa (solo per le Regioni)	0,00	0,00	0,00	0,00	0,00	0,00	0,00	0,00	0,00	0,00	0,00	0,00
TOTALE MISSIONE 8 - Assetto del territorio ed edilizia abitativa		0,00	22.438,10	0,00	0,00	0,00	22.438,10	0,00	0,00	0,00	0,00	0,00	0,00
9	Sviluppo sostenibile e tutela del territorio e dell'ambiente												
1	Difesa del suolo	0,00	0,00	0,00	0,00	0,00	0,00	0,00	0,00	0,00	0,00	0,00	0,00
2	Tutela, valorizzazione e recupero ambientale	0,00	0,00	0,00	0,00	0,00	0,00	0,00	0,00	0,00	0,00	0,00	0,00
3	Rifiuti	0,00	0,00	0,00	0,00	0,00	0,00	0,00	0,00	0,00	0,00	0,00	0,00
4	Servizio idrico integrato	0,00	0,00	0,00	0,00	0,00	0,00	0,00	0,00	0,00	0,00	0,00	0,00
5	Aree protette, parchi naturali, protezione naturalistica e forestazione	0,00	0,00	0,00	0,00	0,00	0,00	0,00	0,00	0,00	0,00	0,00	0,00
6	Tutela e valorizzazione delle risorse idriche	0,00	0,00	0,00	0,00	0,00	0,00	0,00	0,00	0,00	0,00	0,00	0,00
7	Sviluppo sostenibile territorio montano piccoli Comuni	0,00	0,00	0,00	0,00	0,00	0,00	0,00	0,00	0,00	0,00	0,00	0,00
8	Qualità dell'aria e riduzione dell'inquinamento	0,00	0,00	0,00	0,00	0,00	0,00	0,00	0,00	0,00	0,00	0,00	0,00
9	Politica regionale unitaria per lo sviluppo sostenibile e la tutela del territorio e dell'ambiente (solo per le Regioni)	0,00	0,00	0,00	0,00	0,00	0,00	0,00	0,00	0,00	0,00	0,00	0,00
TOTALE MISSIONE 9 - Sviluppo sostenibile e tutela del territorio e dell'ambiente		0,00	0,00	0,00	0,00	0,00	0,00	0,00	0,00	0,00	0,00	0,00	0,00
10	Trasporti e diritto alla mobilità												
1	Trasporto ferroviario	0,00	0,00	0,00	0,00	0,00	0,00	0,00	0,00	0,00	0,00	0,00	0,00
2	Trasporto pubblico local	0,00	0,00	0,00	0,00	0,00	0,00	0,00	0,00	0,00	0,00	0,00	0,00
3	Trasporto per vie d'acqua	0,00	0,00	0,00	0,00	0,00	0,00	0,00	0,00	0,00	0,00	0,00	0,00
4	Altre modalità di trasporto pubblico	0,00	0,00	0,00	0,00	0,00	0,00	0,00	0,00	0,00	0,00	0,00	0,00

10	Trasporti e diritto alla mobilità												
5	Viabilità e infrastrutture stradali	0,00	18.993,38	0,00	0,00	0,00	18.993,38	0,00	0,00	0,00	0,00	0,00	0,00
6	Politica regionale unitaria per i trasporti e il diritto alla mobilità (solo per le Regioni)	0,00	0,00	0,00	0,00	0,00	0,00	0,00	0,00	0,00	0,00	0,00	0,00
TOTALE MISSIONE 10 - Trasporti e diritto alla mobilità		0,00	18.993,38	0,00	0,00	0,00	18.993,38	0,00	0,00	0,00	0,00	0,00	0,00
11	Soccorso civile												
1	Sistema di protezione civile	0,00	0,00	0,00	0,00	0,00	0,00	0,00	0,00	0,00	0,00	0,00	0,00
2	Interventi a seguito di calamità naturali	0,00	0,00	0,00	0,00	0,00	0,00	0,00	0,00	0,00	0,00	0,00	0,00
3	Politica regionale unitaria per il soccorso e la protezione civile (solo per le Regioni)	0,00	0,00	0,00	0,00	0,00	0,00	0,00	0,00	0,00	0,00	0,00	0,00
TOTALE MISSIONE 11 - Soccorso civile		0,00	0,00	0,00	0,00	0,00	0,00	0,00	0,00	0,00	0,00	0,00	0,00
12	Diritti sociali, politiche sociali e famiglia												
1	Interventi per l'infanzia e per i minori	0,00	0,00	0,00	0,00	0,00	0,00	0,00	0,00	0,00	0,00	0,00	0,00
2	Interventi per la disabilità	0,00	0,00	0,00	0,00	0,00	0,00	0,00	0,00	0,00	0,00	0,00	0,00
3	Interventi per gli anziani	0,00	0,00	0,00	0,00	0,00	0,00	0,00	0,00	0,00	0,00	0,00	0,00
4	Interventi per soggetti a rischio di esclusione sociale	0,00	0,00	0,00	0,00	0,00	0,00	0,00	0,00	0,00	0,00	0,00	0,00
5	Interventi a favore delle famiglie	0,00	0,00	0,00	0,00	0,00	0,00	0,00	0,00	0,00	0,00	0,00	0,00
6	Interventi per il diritto alla casa	0,00	0,00	0,00	0,00	0,00	0,00	0,00	0,00	0,00	0,00	0,00	0,00
7	Programmazione e governo della rete dei servizi socio sanitari e sociali	0,00	0,00	0,00	0,00	0,00	0,00	0,00	0,00	0,00	0,00	0,00	0,00
8	Cooperazione e associazionismo	0,00	0,00	0,00	0,00	0,00	0,00	0,00	0,00	0,00	0,00	0,00	0,00
9	Servizio necroscopico e cimiteriale	0,00	0,00	0,00	0,00	0,00	0,00	0,00	0,00	0,00	0,00	0,00	0,00
10	Politica regionale unitaria per i diritti sociali e la famiglia (solo per le Regioni)	0,00	0,00	0,00	0,00	0,00	0,00	0,00	0,00	0,00	0,00	0,00	0,00
TOTALE MISSIONE 12 - Diritti sociali, politiche sociali e famiglia		0,00	0,00	0,00	0,00	0,00	0,00	0,00	0,00	0,00	0,00	0,00	0,00
13	Tutela della salute												
1	Servizio sanitario regionale - finanziamento ordinario corrente per la garanzia dei LEA	0,00	0,00	0,00	0,00	0,00	0,00	0,00	0,00	0,00	0,00	0,00	0,00
2	Servizio sanitario regionale - finanziamento aggiuntivo corrente per livelli di assistenza superiori	0,00	0,00	0,00	0,00	0,00	0,00	0,00	0,00	0,00	0,00	0,00	0,00
3	Servizio sanitario regionale - finanziamento aggiuntivo corrente per la copertura dello squilibrio d	0,00	0,00	0,00	0,00	0,00	0,00	0,00	0,00	0,00	0,00	0,00	0,00

13	Tutela della salute												
6	Servizio sanitario regionale - restituzione maggiori gettiti SSN	0,00	0,00	0,00	0,00	0,00	0,00	0,00	0,00	0,00	0,00	0,00	0,00
7	Ulteriori spese in materia sanitaria	0,00	0,00	0,00	0,00	0,00	0,00	0,00	0,00	0,00	0,00	0,00	0,00
8	Politica regionale unitaria per la tutela della salute (solo per le Regioni)	0,00	0,00	0,00	0,00	0,00	0,00	0,00	0,00	0,00	0,00	0,00	0,00
TOTALE MISSIONE 13 - Tutela della salute		0,00	0,00	0,00	0,00	0,00	0,00	0,00	0,00	0,00	0,00	0,00	0,00
14	Sviluppo economico e competitività												
1	Industria, PMI e Artigianato	0,00	0,00	0,00	0,00	0,00	0,00	0,00	0,00	0,00	0,00	0,00	0,00
2	Commercio - reti distributive - tutela dei consumatori	0,00	0,00	0,00	0,00	0,00	0,00	0,00	0,00	0,00	0,00	0,00	0,00
3	Ricerca e innovazione	0,00	0,00	0,00	0,00	0,00	0,00	0,00	0,00	0,00	0,00	0,00	0,00
4	Reti e altri servizi di pubblica utilità	0,00	0,00	0,00	0,00	0,00	0,00	0,00	0,00	0,00	0,00	0,00	0,00
5	Politica regionale unitaria per lo sviluppo economico e la competitività (solo per le Regioni)	0,00	0,00	0,00	0,00	0,00	0,00	0,00	0,00	0,00	0,00	0,00	0,00
TOTALE MISSIONE 14 - Sviluppo economico e competitività		0,00	0,00	0,00	0,00	0,00	0,00	0,00	0,00	0,00	0,00	0,00	0,00
15	Politiche per il lavoro e la formazione professionale												
1	Servizi per lo sviluppo del mercato del lavoro	0,00	0,00	0,00	0,00	0,00	0,00	0,00	0,00	0,00	0,00	0,00	0,00
2	Formazione professionale	0,00	0,00	0,00	0,00	0,00	0,00	0,00	0,00	0,00	0,00	0,00	0,00
3	Sostegno all'occupazione	0,00	0,00	0,00	0,00	0,00	0,00	0,00	0,00	0,00	0,00	0,00	0,00
4	Politica regionale unitaria per il lavoro e la formazione professionale (solo per le Regioni)	0,00	0,00	0,00	0,00	0,00	0,00	0,00	0,00	0,00	0,00	0,00	0,00
TOTALE MISSIONE 15 - Politiche per il lavoro e la formazione professionale		0,00	0,00	0,00	0,00	0,00	0,00	0,00	0,00	0,00	0,00	0,00	0,00
16	Agricoltura, politiche agroalimentari e pesca												
1	Sistema Agroalimentare	0,00	0,00	0,00	0,00	0,00	0,00	0,00	0,00	0,00	0,00	0,00	0,00
2	Caccia e pesca	0,00	0,00	0,00	0,00	0,00	0,00	0,00	0,00	0,00	0,00	0,00	0,00
3	Politica regionale unitaria per l'agricoltura, i sistemi agroalimentari, la caccia e la pesca (solo per le Regioni)	0,00	0,00	0,00	0,00	0,00	0,00	0,00	0,00	0,00	0,00	0,00	0,00
TOTALE MISSIONE 16 - Agricoltura, politiche agroalimentari e pesca		0,00	0,00	0,00	0,00	0,00	0,00	0,00	0,00	0,00	0,00	0,00	0,00
17	Energia e diversificazione delle fonti energetiche												

17	Energia e diversificazione delle fonti energetiche											
1	Fonti energetiche	0,00	0,00	0,00	0,00	0,00	0,00	0,00	0,00	0,00	0,00	0,00
2	Politica regionale unitaria per l'energia e la diversificazione delle fonti energetiche (solo per le Regioni)	0,00	0,00	0,00	0,00	0,00	0,00	0,00	0,00	0,00	0,00	0,00
TOTALE MISSIONE 17 - Energia e diversificazione delle fonti energetiche		0,00	0,00	0,00	0,00	0,00	0,00	0,00	0,00	0,00	0,00	0,00
18	Relazioni con le altre autonomie territoriali e locali											
1	Relazioni finanziarie con le altre autonomie territoriali	0,00	0,00	0,00	0,00	0,00	0,00	0,00	0,00	0,00	0,00	0,00
2	Politica regionale unitaria per le relazioni con le altre autonomie territoriali e locali (solo per le Regioni)	0,00	0,00	0,00	0,00	0,00	0,00	0,00	0,00	0,00	0,00	0,00
TOTALE MISSIONE 18 - Relazioni con le altre autonomie territoriali e locali		0,00	0,00	0,00	0,00	0,00	0,00	0,00	0,00	0,00	0,00	0,00
19	Relazioni internazionali											
1	Relazioni internazionali e Cooperazione allo sviluppo	0,00	0,00	0,00	0,00	0,00	0,00	0,00	0,00	0,00	0,00	0,00
2	Cooperazione territoriale (solo per le Regioni)	0,00	0,00	0,00	0,00	0,00	0,00	0,00	0,00	0,00	0,00	0,00
TOTALE MISSIONE 19 - Relazioni internazionali		0,00	0,00	0,00	0,00	0,00	0,00	0,00	0,00	0,00	0,00	0,00
20	Fondi da ripartire											
1	Fondo di riserva	0,00	0,00	0,00	0,00	0,00	0,00	0,00	0,00	0,00	0,00	0,00
2	Fondo crediti di dubbia esigibilità	0,00	0,00	0,00	0,00	0,00	0,00	0,00	0,00	0,00	0,00	0,00
3	Altri fondi	0,00	0,00	0,00	0,00	0,00	0,00	0,00	0,00	0,00	0,00	0,00
TOTALE MISSIONE 20 - Fondi da ripartire		0,00	0,00	0,00	0,00	0,00	0,00	0,00	0,00	0,00	0,00	0,00
TOTALE SPESE IN CONTO CAPITALE E SPESE PER INCREMENTO DI ATTIVITA' FINANZIARIE		0,00	713.599,72	0,00	0,00	0,00	713.599,72	0,00	0,00	0,00	0,00	0,00



COMUNE DI CASTELLUCCHIO
PIAZZA PASOTTI 14
46014 (MN)
C.F. 00436640205 P. IVA 00436640205

PROSPETTO DELLE SPESE DI BILANCIO PER MISSIONI, PROGRAMMI E MACROAGGREGATI

ESERCIZIO: 2021

PROSPETTO DELLE SPESE DI BILANCIO PER MISSIONI, PROGRAMMI E MACROAGGREGATI
SPESE CORRENTI - PAGAMENTI C/RESIDUI
Esercizio finanziario 2021

MISSIONI E PROGRAMMI \ MACROAGGREGATI		Redditi da lavoro dipendente	Imposte e tasse a carico dell'ente	Acquisto di beni e servizi	Trasferimenti correnti	Trasferimenti di tributi	Fondi perequativi	Interessi passivi	Altre spese per redditi da capitale	Rimborsi e poste correttive delle entrate	Altre spese correnti	TOTALE
		101	102	103	104	105	106	107	108	109	110	100
1	Servizi istituzionali, generali e di gestione											
1	Organi istituzionali	0,00	18,42	5.269,16	0,00	0,00	0,00	0,00	0,00	0,00	0,00	5.287,58
2	Segereteria generale	3.380,90	0,00	5.334,36	0,00	0,00	0,00	0,00	0,00	0,00	0,00	8.715,26
3	Gestione economica, finanziaria, programmazione e provveditorato	0,00	3.776,16	4.571,72	201,23	0,00	0,00	0,00	0,00	0,00	0,00	8.549,11
4	Gestione delle entrate tributarie e servizi fiscali	0,00	0,00	1.600,50	105,40	0,00	0,00	0,00	0,00	0,00	0,00	1.705,90
5	Gestione dei beni demaniali e patrimoniali	0,00	0,00	51.452,91	0,00	0,00	0,00	0,00	0,00	0,00	0,00	51.452,91
6	Ufficio tecnico	0,00	0,00	11.199,92	0,00	0,00	0,00	0,00	0,00	0,00	0,00	11.199,92
7	Elezioni e consultazioni popolari - Anagrafe e stato civile	0,00	0,00	0,00	683,27	0,00	0,00	0,00	0,00	0,00	0,00	683,27
8	Statistica e sistemi informativi	0,00	0,00	0,00	0,00	0,00	0,00	0,00	0,00	0,00	0,00	0,00
9	Assistenza tecnico-amministrativa agli enti locali	0,00	0,00	0,00	0,00	0,00	0,00	0,00	0,00	0,00	0,00	0,00
10	Risorse umane	0,00	0,00	0,00	0,00	0,00	0,00	0,00	0,00	0,00	0,00	0,00
11	Altri servizi generali	3.999,70	0,00	0,00	0,00	0,00	0,00	0,00	0,00	0,00	0,00	3.999,70
12	Politica regionale unitaria per i servizi istituzionali, generali e di gestione (solo per le Regioni)	0,00	0,00	0,00	0,00	0,00	0,00	0,00	0,00	0,00	0,00	0,00
TOTALE MISSIONE 1 - Servizi istituzionali, generali e di gestione		7.380,60	3.794,58	79.428,57	989,90	0,00	0,00	0,00	0,00	0,00	0,00	91.593,65
2	Giustizia											
1	Uffici giudiziari	0,00	0,00	0,00	0,00	0,00	0,00	0,00	0,00	0,00	0,00	0,00
2	Casa circondariale e altri servizi	0,00	0,00	0,00	0,00	0,00	0,00	0,00	0,00	0,00	0,00	0,00
3	Politica regionale unitaria per la giustizia (solo per le Regioni)	0,00	0,00	0,00	0,00	0,00	0,00	0,00	0,00	0,00	0,00	0,00
TOTALE MISSIONE 2 - Giustizia		0,00	0,00	0,00	0,00	0,00	0,00	0,00	0,00	0,00	0,00	0,00
3	Ordine pubblico e sicurezza											
1	Polizia locale e amministrativa	0,00	0,00	4.119,02	0,00	0,00	0,00	0,00	0,00	0,00	0,00	4.119,02

3	Ordine pubblico e sicurezza											
2	Sistema integrato di sicurezza urbana	0,00	0,00	0,00	0,00	0,00	0,00	0,00	0,00	0,00	0,00	0,00
3	Politica regionale unitaria per l'ordine pubblico e la sicurezza (solo per le Regioni)	0,00	0,00	0,00	0,00	0,00	0,00	0,00	0,00	0,00	0,00	0,00
TOTALE MISSIONE 3 - Ordine pubblico e sicurezza		0,00	0,00	4.119,02	0,00	0,00	0,00	0,00	0,00	0,00	0,00	4.119,02
4	Istruzione e diritto allo studio											
1	Istruzione prescolastica	0,00	0,00	772,83	3.000,00	0,00	0,00	0,00	0,00	0,00	0,00	3.772,83
2	Altri ordini di istruzione	0,00	0,00	9.289,95	0,00	0,00	0,00	0,00	0,00	0,00	0,00	9.289,95
3	Edilizia scolastica (solo per le Regioni)	0,00	0,00	0,00	0,00	0,00	0,00	0,00	0,00	0,00	0,00	0,00
4	Istruzione universitaria	0,00	0,00	0,00	0,00	0,00	0,00	0,00	0,00	0,00	0,00	0,00
5	Istruzione tecnica superiore	0,00	0,00	0,00	0,00	0,00	0,00	0,00	0,00	0,00	0,00	0,00
6	Servizi ausiliari all'istruzione	0,00	0,00	0,00	0,00	0,00	0,00	0,00	0,00	0,00	0,00	0,00
7	Diritto allo studio	0,00	0,00	57.259,21	0,00	0,00	0,00	0,00	0,00	0,00	0,00	57.259,21
8	Politica regionale unitaria per l'istruzione e il diritto allo studio (solo per Regioni)	0,00	0,00	0,00	0,00	0,00	0,00	0,00	0,00	0,00	0,00	0,00
TOTALE MISSIONE 4 - Istruzione e diritto allo studio		0,00	0,00	67.321,99	3.000,00	0,00	0,00	0,00	0,00	0,00	0,00	70.321,99
5	Tutela e valorizzazione dei beni e attività culturali											
1	Valorizzazione dei beni di interesse storico	0,00	0,00	0,00	0,00	0,00	0,00	0,00	0,00	0,00	0,00	0,00
2	Attività culturali e interventi diversi nel settore culturale	0,00	0,00	15.204,90	400,00	0,00	0,00	0,00	0,00	0,00	0,00	15.604,90
3	Politica regionale unitaria per la tutela dei beni e delle attività culturali (solo per le Regioni)	0,00	0,00	0,00	0,00	0,00	0,00	0,00	0,00	0,00	0,00	0,00
TOTALE MISSIONE 5 - Tutela e valorizzazione dei beni e attività culturali		0,00	0,00	15.204,90	400,00	0,00	0,00	0,00	0,00	0,00	0,00	15.604,90
6	Politiche giovanili, sport e tempo libero											
1	Sport e tempo libero	0,00	0,00	31.780,80	0,00	0,00	0,00	0,00	0,00	0,00	0,00	31.780,80
2	Giovani	0,00	0,00	7.083,96	0,00	0,00	0,00	0,00	0,00	0,00	0,00	7.083,96
3	Politica regionale unitaria per i giovani, lo sport e il tempo libero (solo per le Regioni)	0,00	0,00	0,00	0,00	0,00	0,00	0,00	0,00	0,00	0,00	0,00
TOTALE MISSIONE 6 - Politiche giovanili, sport e tempo libero		0,00	0,00	38.864,76	0,00	0,00	0,00	0,00	0,00	0,00	0,00	38.864,76
7	Turismo											
1	Sviluppo e valorizzazione del turismo	0,00	0,00	0,00	0,00	0,00	0,00	0,00	0,00	0,00	0,00	0,00

7	Turismo												
2	Politica regionale unitaria per il turismo (solo per le Regioni)	0,00	0,00	0,00	0,00	0,00	0,00	0,00	0,00	0,00	0,00	0,00	0,00
TOTALE MISSIONE 7 - Turismo		0,00	0,00	0,00	0,00	0,00	0,00	0,00	0,00	0,00	0,00	0,00	0,00
8	Assetto del territorio ed edilizia abitativa												
1	Urbanistica	0,00	0,00	0,00	0,00	0,00	0,00	0,00	0,00	0,00	0,00	0,00	0,00
2	Edilizia residenziale pubblica e locale e piani di edilizia economico-popolare	0,00	0,00	170,80	0,00	0,00	0,00	316,38	0,00	0,00	0,00	0,00	487,18
3	Politica regionale unitaria per l'assetto del territorio e l'edilizia abitativa (solo per le Regioni)	0,00	0,00	0,00	0,00	0,00	0,00	0,00	0,00	0,00	0,00	0,00	0,00
TOTALE MISSIONE 8 - Assetto del territorio ed edilizia abitativa		0,00	0,00	170,80	0,00	0,00	0,00	316,38	0,00	0,00	0,00	0,00	487,18
9	Sviluppo sostenibile e tutela del territorio e dell'ambiente												
1	Difesa del suolo	0,00	0,00	0,00	0,00	0,00	0,00	0,00	0,00	0,00	0,00	0,00	0,00
2	Tutela, valorizzazione e recupero ambientale	0,00	0,00	6.871,04	0,00	0,00	0,00	0,00	0,00	0,00	0,00	0,00	6.871,04
3	Rifiuti	0,00	0,00	82.904,20	4.500,00	0,00	0,00	0,00	0,00	0,00	0,00	0,00	87.404,20
4	Servizio idrico integrato	0,00	0,00	0,00	0,00	0,00	0,00	0,00	0,00	0,00	0,00	0,00	0,00
5	Aree protette, parchi naturali, protezione naturalistica e forestazione	0,00	0,00	0,00	0,00	0,00	0,00	0,00	0,00	0,00	0,00	0,00	0,00
6	Tutela e valorizzazione delle risorse idriche	0,00	0,00	0,00	0,00	0,00	0,00	0,00	0,00	0,00	0,00	0,00	0,00
7	Sviluppo sostenibile territorio montano piccoli Comuni	0,00	0,00	0,00	0,00	0,00	0,00	0,00	0,00	0,00	0,00	0,00	0,00
8	Qualità dell'aria e riduzione dell'inquinamento	0,00	0,00	0,00	0,00	0,00	0,00	0,00	0,00	0,00	0,00	0,00	0,00
9	Politica regionale unitaria per lo sviluppo sostenibile e la tutela del territorio e dell'ambiente (solo per le Regioni)	0,00	0,00	0,00	0,00	0,00	0,00	0,00	0,00	0,00	0,00	0,00	0,00
TOTALE MISSIONE 9 - Sviluppo sostenibile e tutela del territorio e dell'ambiente		0,00	0,00	89.775,24	4.500,00	0,00	0,00	0,00	0,00	0,00	0,00	0,00	94.275,24
10	Trasporti e diritto alla mobilità												
1	Trasporto ferroviario	0,00	0,00	0,00	0,00	0,00	0,00	0,00	0,00	0,00	0,00	0,00	0,00
2	Trasporto pubblico local	0,00	0,00	0,00	0,00	0,00	0,00	0,00	0,00	0,00	0,00	0,00	0,00
3	Trasporto per vie d'acqua	0,00	0,00	0,00	0,00	0,00	0,00	0,00	0,00	0,00	0,00	0,00	0,00
4	Altre modalità di trasporto pubblico	0,00	0,00	0,00	0,00	0,00	0,00	0,00	0,00	0,00	0,00	0,00	0,00
5	Viabilità e infrastrutture stradali	0,00	0,00	13.594,46	0,00	0,00	0,00	0,00	0,00	0,00	0,00	0,00	13.594,46
6	Politica regionale unitaria per i trasporti e il diritto alla mobilità (solo per le Regioni)	0,00	0,00	0,00	0,00	0,00	0,00	0,00	0,00	0,00	0,00	0,00	0,00

10	Trasporti e diritto alla mobilità												
	TOTALE MISSIONE 10 - Trasporti e diritto alla mobilità	0,00	0,00	13.594,46	0,00	0,00	0,00	0,00	0,00	0,00	0,00	0,00	13.594,46
11	Soccorso civile												
1	Sistema di protezione civile	0,00	0,00	0,00	0,00	0,00	0,00	0,00	0,00	0,00	0,00	0,00	0,00
2	Interventi a seguito di calamità naturali	0,00	0,00	0,00	0,00	0,00	0,00	0,00	0,00	0,00	0,00	0,00	0,00
3	Politica regionale unitaria per il soccorso e la protezione civile (solo per le Regioni)	0,00	0,00	0,00	0,00	0,00	0,00	0,00	0,00	0,00	0,00	0,00	0,00
	TOTALE MISSIONE 11 - Soccorso civile	0,00	0,00	0,00	0,00	0,00	0,00	0,00	0,00	0,00	0,00	0,00	0,00
12	Diritti sociali, politiche sociali e famiglia												
1	Interventi per l'infanzia e per i minori	0,00	0,00	0,00	1.341,09	0,00	0,00	0,00	0,00	0,00	0,00	0,00	1.341,09
2	Interventi per la disabilità	0,00	0,00	75.243,21	1.671,66	0,00	0,00	0,00	0,00	0,00	0,00	0,00	76.914,87
3	Interventi per gli anziani	0,00	0,00	18.127,11	0,00	0,00	0,00	0,00	0,00	0,00	0,00	0,00	18.127,11
4	Interventi per soggetti a rischio di esclusione sociale	0,00	0,00	3.682,88	9.780,00	0,00	0,00	0,00	0,00	0,00	0,00	33.270,00	46.732,88
5	Interventi a favore delle famiglie	0,00	0,00	0,00	0,00	0,00	0,00	0,00	0,00	0,00	0,00	0,00	0,00
6	Interventi per il diritto alla casa	0,00	0,00	0,00	0,00	0,00	0,00	0,00	0,00	0,00	0,00	0,00	0,00
7	Programmazione e governo della rete dei servizi sociosanitari e sociali	0,00	0,00	1.800,00	41.755,46	0,00	0,00	0,00	0,00	0,00	0,00	0,00	43.555,46
8	Cooperazione e associazionismo	0,00	0,00	0,00	1.400,00	0,00	0,00	0,00	0,00	0,00	0,00	0,00	1.400,00
9	Servizio necroscopico e cimiteriale	0,00	0,00	5.781,64	1.589,20	0,00	0,00	0,00	0,00	0,00	0,00	0,00	7.370,84
10	Politica regionale unitaria per i diritti sociali e la famiglia (solo per le Regioni)	0,00	0,00	0,00	0,00	0,00	0,00	0,00	0,00	0,00	0,00	0,00	0,00
	TOTALE MISSIONE 12 - Diritti sociali, politiche sociali e famiglia	0,00	0,00	104.634,84	57.537,41	0,00	0,00	0,00	0,00	0,00	0,00	33.270,00	195.442,25
13	Tutela della salute												
1	Servizio sanitario regionale - finanziamento ordinario corrente per la garanzia dei LEA	0,00	0,00	0,00	0,00	0,00	0,00	0,00	0,00	0,00	0,00	0,00	0,00
2	Servizio sanitario regionale - finanziamento aggiuntivo corrente per livelli di assistenza superiori	0,00	0,00	0,00	0,00	0,00	0,00	0,00	0,00	0,00	0,00	0,00	0,00
3	Servizio sanitario regionale - finanziamento aggiuntivo corrente per la copertura dello squilibrio di	0,00	0,00	0,00	0,00	0,00	0,00	0,00	0,00	0,00	0,00	0,00	0,00
6	Servizio sanitario regionale - restituzione maggiori gettiti SSN	0,00	0,00	0,00	0,00	0,00	0,00	0,00	0,00	0,00	0,00	0,00	0,00
7	Ulteriori spese in materia sanitaria	0,00	0,00	0,00	0,00	0,00	0,00	0,00	0,00	0,00	0,00	0,00	0,00

13	Tutela della salute											
8	Politica regionale unitaria per la tutela della salute (solo per le Regioni)	0,00	0,00	0,00	0,00	0,00	0,00	0,00	0,00	0,00	0,00	0,00
TOTALE MISSIONE 13 - Tutela della salute		0,00	0,00	0,00	0,00	0,00	0,00	0,00	0,00	0,00	0,00	0,00
14	Sviluppo economico e competitività											
1	Industria, PMI e Artigianato	0,00	0,00	36.992,00	0,00	0,00	0,00	0,00	0,00	0,00	0,00	36.992,00
2	Commercio - reti distributive - tutela dei consumatori	0,00	0,00	0,00	0,00	0,00	0,00	0,00	0,00	0,00	0,00	0,00
3	Ricerca e innovazione	0,00	0,00	0,00	0,00	0,00	0,00	0,00	0,00	0,00	0,00	0,00
4	Reti e altri servizi di pubblica utilità	0,00	0,00	0,00	0,00	0,00	0,00	0,00	0,00	0,00	0,00	0,00
5	Politica regionale unitaria per lo sviluppo economico e la competitività (solo per le Regioni)	0,00	0,00	0,00	0,00	0,00	0,00	0,00	0,00	0,00	0,00	0,00
TOTALE MISSIONE 14 - Sviluppo economico e competitività		0,00	0,00	36.992,00	0,00	0,00	0,00	0,00	0,00	0,00	0,00	36.992,00
15	Politiche per il lavoro e la formazione professionale											
1	Servizi per lo sviluppo del mercato del lavoro	0,00	0,00	0,00	0,00	0,00	0,00	0,00	0,00	0,00	0,00	0,00
2	Formazione professionale	0,00	0,00	0,00	0,00	0,00	0,00	0,00	0,00	0,00	0,00	0,00
3	Sostegno all'occupazione	0,00	0,00	0,00	0,00	0,00	0,00	0,00	0,00	0,00	0,00	0,00
4	Politica regionale unitaria per il lavoro e la formazione professionale (solo per le Regioni)	0,00	0,00	0,00	0,00	0,00	0,00	0,00	0,00	0,00	0,00	0,00
TOTALE MISSIONE 15 - Politiche per il lavoro e la formazione professionale		0,00	0,00	0,00	0,00	0,00	0,00	0,00	0,00	0,00	0,00	0,00
16	Agricoltura, politiche agroalimentari e pesca											
1	Sistema Agroalimentare	0,00	0,00	0,00	0,00	0,00	0,00	0,00	0,00	0,00	0,00	0,00
2	Caccia e pesca	0,00	0,00	0,00	0,00	0,00	0,00	0,00	0,00	0,00	0,00	0,00
3	Politica regionale unitaria per l'agricoltura, i sistemi agroalimentari, la caccia e la pesca (solo per le Regioni)	0,00	0,00	0,00	0,00	0,00	0,00	0,00	0,00	0,00	0,00	0,00
TOTALE MISSIONE 16 - Agricoltura, politiche agroalimentari e pesca		0,00	0,00	0,00	0,00	0,00	0,00	0,00	0,00	0,00	0,00	0,00
17	Energia e diversificazione delle fonti energetiche											
1	Fonti energetiche	0,00	0,00	0,00	0,00	0,00	0,00	0,00	0,00	0,00	0,00	0,00
2	Politica regionale unitaria per l'energia e la diversificazione delle fonti energetiche (solo per le Regioni)	0,00	0,00	0,00	0,00	0,00	0,00	0,00	0,00	0,00	0,00	0,00
TOTALE MISSIONE 17 - Energia e diversificazione delle fonti energetiche		0,00	0,00	0,00	0,00	0,00	0,00	0,00	0,00	0,00	0,00	0,00

18	Relazioni con le altre autonomie territoriali e locali											
1	Relazioni finanziarie con le altre autonomie territoriali	0,00	0,00	0,00	0,00	0,00	0,00	0,00	0,00	0,00	0,00	0,00
2	Politica regionale unitaria per le relazioni con le altre autonomie territoriali e locali (solo per le Regioni)	0,00	0,00	0,00	0,00	0,00	0,00	0,00	0,00	0,00	0,00	0,00
TOTALE MISSIONE 18 - Relazioni con le altre autonomie territoriali e locali		0,00	0,00	0,00	0,00	0,00	0,00	0,00	0,00	0,00	0,00	0,00
19	Relazioni internazionali											
1	Relazioni internazionali e Cooperazione allo sviluppo	0,00	0,00	0,00	0,00	0,00	0,00	0,00	0,00	0,00	0,00	0,00
2	Cooperazione territoriale (solo per le Regioni)	0,00	0,00	0,00	0,00	0,00	0,00	0,00	0,00	0,00	0,00	0,00
TOTALE MISSIONE 19 - Relazioni internazionali		0,00	0,00	0,00	0,00	0,00	0,00	0,00	0,00	0,00	0,00	0,00
20	Fondi da ripartire											
1	Fondo di riserva	0,00	0,00	0,00	0,00	0,00	0,00	0,00	0,00	0,00	0,00	0,00
2	Fondo crediti di dubbia esigibilità	0,00	0,00	0,00	0,00	0,00	0,00	0,00	0,00	0,00	0,00	0,00
3	Altri fondi	0,00	0,00	0,00	0,00	0,00	0,00	0,00	0,00	0,00	0,00	0,00
TOTALE MISSIONE 20 - Fondi da ripartire		0,00	0,00	0,00	0,00	0,00	0,00	0,00	0,00	0,00	0,00	0,00
50	Debito pubblico											
1	Quota interessi ammortamento mutui e prestiti obbligazionari	0,00	0,00	0,00	0,00	0,00	0,00	0,00	0,00	0,00	0,00	0,00
TOTALE MISSIONE 50 - Debito pubblico		0,00	0,00	0,00	0,00	0,00	0,00	0,00	0,00	0,00	0,00	0,00
60	Anticipazioni finanziarie											
1	Restituzione anticipazione di tesoreria	0,00	0,00	0,00	0,00	0,00	0,00	0,00	0,00	0,00	0,00	0,00
TOTALE MISSIONE 60 - Anticipazioni finanziarie		0,00	0,00	0,00	0,00	0,00	0,00	0,00	0,00	0,00	0,00	0,00
TOTALE SPESE CORRENTI		7.380,60	3.794,58	450.106,58	66.427,31	0,00	0,00	316,38	0,00	0,00	33.270,00	561.295,45

PROSPETTO DELLE SPESE DI BILANCIO PER MISSIONI, PROGRAMMI E MACROAGGREGATI
SPESE IN CONTO CAPITALE E SPESE PER INCREMENTO DI ATTIVITA' FINANZIARIE - PAGAMENTI C/RESIDUI

Esercizio finanziario 2021

MISSIONI E PROGRAMMI \ MACROAGGREGATI		Tributi in conto capitale a carico dell'ente	Investimenti fissi lordi e acquisto di terreni	Contributi agli investimenti	Altri trasferimenti in conto capitale	Altre spese in conto capitale	TOTALE Spese In conto Capitale	Acquisizioni di attività finanziarie	Concessione crediti di breve termine	Concessione crediti di medio-lungo termine	Altre spese per incremento di attività finanziarie	TOTALE SPESE PER INCREMENTO DI ATTIVITA' FINANZIARIE
		201	202	203	204	205	200	301	302	303	304	300
1	Servizi istituzionali, generali e di gestione											
1	Organi istituzionali	0,00	0,00	0,00	0,00	0,00	0,00	0,00	0,00	0,00	0,00	0,00
2	Segereteria generale	0,00	0,00	0,00	0,00	0,00	0,00	0,00	0,00	0,00	0,00	0,00
3	Gestione economica, finanziaria, programmazione e provveditorato	0,00	0,00	0,00	0,00	0,00	0,00	0,00	0,00	0,00	0,00	0,00
4	Gestione delle entrate tributarie e servizi fiscali	0,00	0,00	0,00	0,00	0,00	0,00	0,00	0,00	0,00	0,00	0,00
5	Gestione dei beni demaniali e patrimoniali	0,00	18.245,25	0,00	0,00	6.910,78	25.156,03	0,00	0,00	0,00	0,00	0,00
6	Ufficio tecnico	0,00	6.043,97	0,00	0,00	0,00	6.043,97	0,00	0,00	0,00	0,00	0,00
7	Elezioni e consultazioni popolari - Anagrafe e stato civile	0,00	0,00	0,00	0,00	0,00	0,00	0,00	0,00	0,00	0,00	0,00
8	Statistica e sistemi informativi	0,00	0,00	0,00	0,00	0,00	0,00	0,00	0,00	0,00	0,00	0,00
9	Assistenza tecnico-amministrativa agli enti locali	0,00	0,00	0,00	0,00	0,00	0,00	0,00	0,00	0,00	0,00	0,00
10	Risorse umane	0,00	0,00	0,00	0,00	0,00	0,00	0,00	0,00	0,00	0,00	0,00
11	Altri servizi generali	0,00	0,00	0,00	0,00	0,00	0,00	0,00	0,00	0,00	0,00	0,00
12	Politica regionale unitaria per i servizi istituzionali, generali e di gestione (solo per le Regioni)	0,00	0,00	0,00	0,00	0,00	0,00	0,00	0,00	0,00	0,00	0,00
TOTALE MISSIONE 1 - Servizi istituzionali, generali e di gestione		0,00	24.289,22	0,00	0,00	6.910,78	31.200,00	0,00	0,00	0,00	0,00	0,00
2	Giustizia											
1	Uffici giudiziari	0,00	0,00	0,00	0,00	0,00	0,00	0,00	0,00	0,00	0,00	0,00
2	Casa circondariale e altri servizi	0,00	0,00	0,00	0,00	0,00	0,00	0,00	0,00	0,00	0,00	0,00
3	Politica regionale unitaria per la giustizia (solo per le Regioni)	0,00	0,00	0,00	0,00	0,00	0,00	0,00	0,00	0,00	0,00	0,00
TOTALE MISSIONE 2 - Giustizia		0,00	0,00	0,00	0,00	0,00	0,00	0,00	0,00	0,00	0,00	0,00
3	Ordine pubblico e sicurezza											

3	Ordine pubblico e sicurezza												
1	Polizia locale e amministrativa	0,00	0,00	0,00	0,00	0,00	0,00	0,00	0,00	0,00	0,00	0,00	0,00
2	Sistema integrato di sicurezza urbana	0,00	0,00	0,00	0,00	0,00	0,00	0,00	0,00	0,00	0,00	0,00	0,00
3	Politica regionale unitaria per l'ordine pubblico e la sicurezza (solo per le Regioni)	0,00	0,00	0,00	0,00	0,00	0,00	0,00	0,00	0,00	0,00	0,00	0,00
TOTALE MISSIONE 3 - Ordine pubblico e sicurezza		0,00	0,00	0,00	0,00	0,00	0,00	0,00	0,00	0,00	0,00	0,00	0,00
4	Istruzione e diritto allo studio												
1	Istruzione prescolastica	0,00	0,00	0,00	0,00	0,00	0,00	0,00	0,00	0,00	0,00	0,00	0,00
2	Altri ordini di istruzione	0,00	0,00	0,00	0,00	0,00	0,00	0,00	0,00	0,00	0,00	0,00	0,00
3	Edilizia scolastica (solo per le Regioni)	0,00	0,00	0,00	0,00	0,00	0,00	0,00	0,00	0,00	0,00	0,00	0,00
4	Istruzione universitaria	0,00	0,00	0,00	0,00	0,00	0,00	0,00	0,00	0,00	0,00	0,00	0,00
5	Istruzione tecnica superiore	0,00	0,00	0,00	0,00	0,00	0,00	0,00	0,00	0,00	0,00	0,00	0,00
6	Servizi ausiliari all'istruzione	0,00	0,00	0,00	0,00	0,00	0,00	0,00	0,00	0,00	0,00	0,00	0,00
7	Diritto allo studio	0,00	0,00	0,00	0,00	0,00	0,00	0,00	0,00	0,00	0,00	0,00	0,00
8	Politica regionale unitaria per l'istruzione e il diritto allo studio (solo per Regioni)	0,00	0,00	0,00	0,00	0,00	0,00	0,00	0,00	0,00	0,00	0,00	0,00
TOTALE MISSIONE 4 - Istruzione e diritto allo studio		0,00	0,00	0,00	0,00	0,00	0,00	0,00	0,00	0,00	0,00	0,00	0,00
5	Tutela e valorizzazione dei beni e attività culturali												
1	Valorizzazione dei beni di interesse storico	0,00	66.689,03	0,00	0,00	0,00	66.689,03	0,00	0,00	0,00	0,00	0,00	0,00
2	Attività culturali e interventi diversi nel settore culturale	0,00	0,00	0,00	0,00	0,00	0,00	0,00	0,00	0,00	0,00	0,00	0,00
3	Politica regionale unitaria per la tutela dei beni e delle attività culturali (solo per le Regioni)	0,00	0,00	0,00	0,00	0,00	0,00	0,00	0,00	0,00	0,00	0,00	0,00
TOTALE MISSIONE 5 - Tutela e valorizzazione dei beni e attività culturali		0,00	66.689,03	0,00	0,00	0,00	66.689,03	0,00	0,00	0,00	0,00	0,00	0,00
6	Politiche giovanili, sport e tempo libero												
1	Sport e tempo libero	0,00	0,00	0,00	0,00	0,00	0,00	0,00	0,00	0,00	0,00	0,00	0,00
2	Giovani	0,00	0,00	0,00	0,00	0,00	0,00	0,00	0,00	0,00	0,00	0,00	0,00
3	Politica regionale unitaria per i giovani, lo sport e il tempo libero (solo per le Regioni)	0,00	0,00	0,00	0,00	0,00	0,00	0,00	0,00	0,00	0,00	0,00	0,00
TOTALE MISSIONE 6 - Politiche giovanili, sport e tempo libero		0,00	0,00	0,00	0,00	0,00	0,00	0,00	0,00	0,00	0,00	0,00	0,00

7	Turismo												
1	Sviluppo e valorizzazione del turismo	0,00	0,00	0,00	0,00	0,00	0,00	0,00	0,00	0,00	0,00	0,00	0,00
2	Politica regionale unitaria per il turismo (solo per le Regioni)	0,00	0,00	0,00	0,00	0,00	0,00	0,00	0,00	0,00	0,00	0,00	0,00
TOTALE MISSIONE 7 - Turismo		0,00	0,00	0,00	0,00	0,00	0,00	0,00	0,00	0,00	0,00	0,00	0,00
8	Assetto del territorio ed edilizia abitativa												
1	Urbanistica	0,00	261.915,81	0,00	0,00	0,00	261.915,81	0,00	0,00	0,00	0,00	0,00	0,00
2	Edilizia residenziale pubblica e locale e piani di edilizia economico-popolare	0,00	0,00	0,00	0,00	0,00	0,00	0,00	0,00	0,00	0,00	0,00	0,00
3	Politica regionale unitaria per l'assetto del territorio e l'edilizia abitativa (solo per le Regioni)	0,00	0,00	0,00	0,00	0,00	0,00	0,00	0,00	0,00	0,00	0,00	0,00
TOTALE MISSIONE 8 - Assetto del territorio ed edilizia abitativa		0,00	261.915,81	0,00	0,00	0,00	261.915,81	0,00	0,00	0,00	0,00	0,00	0,00
9	Sviluppo sostenibile e tutela del territorio e dell'ambiente												
1	Difesa del suolo	0,00	0,00	0,00	0,00	0,00	0,00	0,00	0,00	0,00	0,00	0,00	0,00
2	Tutela, valorizzazione e recupero ambientale	0,00	0,00	0,00	0,00	0,00	0,00	0,00	0,00	0,00	0,00	0,00	0,00
3	Rifiuti	0,00	0,00	0,00	0,00	0,00	0,00	0,00	0,00	0,00	0,00	0,00	0,00
4	Servizio idrico integrato	0,00	0,00	0,00	0,00	0,00	0,00	0,00	0,00	0,00	0,00	0,00	0,00
5	Aree protette, parchi naturali, protezione naturalistica e forestazione	0,00	0,00	0,00	0,00	0,00	0,00	0,00	0,00	0,00	0,00	0,00	0,00
6	Tutela e valorizzazione delle risorse idriche	0,00	0,00	0,00	0,00	0,00	0,00	0,00	0,00	0,00	0,00	0,00	0,00
7	Sviluppo sostenibile territorio montano piccoli Comuni	0,00	0,00	0,00	0,00	0,00	0,00	0,00	0,00	0,00	0,00	0,00	0,00
8	Qualità dell'aria e riduzione dell'inquinamento	0,00	0,00	0,00	0,00	0,00	0,00	0,00	0,00	0,00	0,00	0,00	0,00
9	Politica regionale unitaria per lo sviluppo sostenibile e la tutela del territorio e dell'ambiente (solo per le Regioni)	0,00	0,00	0,00	0,00	0,00	0,00	0,00	0,00	0,00	0,00	0,00	0,00
TOTALE MISSIONE 9 - Sviluppo sostenibile e tutela del territorio e dell'ambiente		0,00	0,00	0,00	0,00	0,00	0,00	0,00	0,00	0,00	0,00	0,00	0,00
10	Trasporti e diritto alla mobilità												
1	Trasporto ferroviario	0,00	0,00	0,00	0,00	0,00	0,00	0,00	0,00	0,00	0,00	0,00	0,00
2	Trasporto pubblico local	0,00	0,00	0,00	0,00	0,00	0,00	0,00	0,00	0,00	0,00	0,00	0,00
3	Trasporto per vie d'acqua	0,00	0,00	0,00	0,00	0,00	0,00	0,00	0,00	0,00	0,00	0,00	0,00
4	Altre modalità di trasporto pubblico	0,00	0,00	0,00	0,00	0,00	0,00	0,00	0,00	0,00	0,00	0,00	0,00

10	Trasporti e diritto alla mobilità											
5	Viabilità e infrastrutture stradali	0,00	8.842,53	0,00	0,00	0,00	8.842,53	0,00	0,00	0,00	0,00	0,00
6	Politica regionale unitaria per i trasporti e il diritto alla mobilità (solo per le Regioni)	0,00	0,00	0,00	0,00	0,00	0,00	0,00	0,00	0,00	0,00	0,00
TOTALE MISSIONE 10 - Trasporti e diritto alla mobilità		0,00	8.842,53	0,00	0,00	0,00	8.842,53	0,00	0,00	0,00	0,00	0,00
11	Soccorso civile											
1	Sistema di protezione civile	0,00	0,00	0,00	0,00	0,00	0,00	0,00	0,00	0,00	0,00	0,00
2	Interventi a seguito di calamità naturali	0,00	0,00	0,00	0,00	0,00	0,00	0,00	0,00	0,00	0,00	0,00
3	Politica regionale unitaria per il soccorso e la protezione civile (solo per le Regioni)	0,00	0,00	0,00	0,00	0,00	0,00	0,00	0,00	0,00	0,00	0,00
TOTALE MISSIONE 11 - Soccorso civile		0,00	0,00	0,00	0,00	0,00	0,00	0,00	0,00	0,00	0,00	0,00
12	Diritti sociali, politiche sociali e famiglia											
1	Interventi per l'infanzia e per i minori	0,00	0,00	0,00	0,00	0,00	0,00	0,00	0,00	0,00	0,00	0,00
2	Interventi per la disabilità	0,00	0,00	0,00	0,00	0,00	0,00	0,00	0,00	0,00	0,00	0,00
3	Interventi per gli anziani	0,00	0,00	0,00	0,00	0,00	0,00	0,00	0,00	0,00	0,00	0,00
4	Interventi per soggetti a rischio di esclusione sociale	0,00	0,00	0,00	0,00	0,00	0,00	0,00	0,00	0,00	0,00	0,00
5	Interventi a favore delle famiglie	0,00	0,00	0,00	0,00	0,00	0,00	0,00	0,00	0,00	0,00	0,00
6	Interventi per il diritto alla casa	0,00	0,00	0,00	0,00	0,00	0,00	0,00	0,00	0,00	0,00	0,00
7	Programmazione e governo della rete dei servizi socio sanitari e sociali	0,00	0,00	0,00	0,00	0,00	0,00	0,00	0,00	0,00	0,00	0,00
8	Cooperazione e associazionismo	0,00	0,00	0,00	0,00	0,00	0,00	0,00	0,00	0,00	0,00	0,00
9	Servizio necroscopico e cimiteriale	0,00	0,00	0,00	0,00	0,00	0,00	0,00	0,00	0,00	0,00	0,00
10	Politica regionale unitaria per i diritti sociali e la famiglia (solo per le Regioni)	0,00	0,00	0,00	0,00	0,00	0,00	0,00	0,00	0,00	0,00	0,00
TOTALE MISSIONE 12 - Diritti sociali, politiche sociali e famiglia		0,00	0,00	0,00	0,00	0,00	0,00	0,00	0,00	0,00	0,00	0,00
13	Tutela della salute											
1	Servizio sanitario regionale - finanziamento ordinario corrente per la garanzia dei LEA	0,00	0,00	0,00	0,00	0,00	0,00	0,00	0,00	0,00	0,00	0,00
2	Servizio sanitario regionale - finanziamento aggiuntivo corrente per livelli di assistenza superiori	0,00	0,00	0,00	0,00	0,00	0,00	0,00	0,00	0,00	0,00	0,00
3	Servizio sanitario regionale - finanziamento aggiuntivo corrente per la copertura dello squilibrio d	0,00	0,00	0,00	0,00	0,00	0,00	0,00	0,00	0,00	0,00	0,00

13	Tutela della salute												
6	Servizio sanitario regionale - restituzione maggiori gettiti SSN	0,00	0,00	0,00	0,00	0,00	0,00	0,00	0,00	0,00	0,00	0,00	0,00
7	Ulteriori spese in materia sanitaria	0,00	0,00	0,00	0,00	0,00	0,00	0,00	0,00	0,00	0,00	0,00	0,00
8	Politica regionale unitaria per la tutela della salute (solo per le Regioni)	0,00	0,00	0,00	0,00	0,00	0,00	0,00	0,00	0,00	0,00	0,00	0,00
TOTALE MISSIONE 13 - Tutela della salute		0,00	0,00	0,00	0,00	0,00	0,00	0,00	0,00	0,00	0,00	0,00	0,00
14	Sviluppo economico e competitività												
1	Industria, PMI e Artigianato	0,00	0,00	0,00	0,00	0,00	0,00	0,00	0,00	0,00	0,00	0,00	0,00
2	Commercio - reti distributive - tutela dei consumatori	0,00	0,00	0,00	0,00	0,00	0,00	0,00	0,00	0,00	0,00	0,00	0,00
3	Ricerca e innovazione	0,00	0,00	0,00	0,00	0,00	0,00	0,00	0,00	0,00	0,00	0,00	0,00
4	Reti e altri servizi di pubblica utilità	0,00	0,00	0,00	0,00	0,00	0,00	0,00	0,00	0,00	0,00	0,00	0,00
5	Politica regionale unitaria per lo sviluppo economico e la competitività (solo per le Regioni)	0,00	0,00	0,00	0,00	0,00	0,00	0,00	0,00	0,00	0,00	0,00	0,00
TOTALE MISSIONE 14 - Sviluppo economico e competitività		0,00	0,00	0,00	0,00	0,00	0,00	0,00	0,00	0,00	0,00	0,00	0,00
15	Politiche per il lavoro e la formazione professionale												
1	Servizi per lo sviluppo del mercato del lavoro	0,00	0,00	0,00	0,00	0,00	0,00	0,00	0,00	0,00	0,00	0,00	0,00
2	Formazione professionale	0,00	0,00	0,00	0,00	0,00	0,00	0,00	0,00	0,00	0,00	0,00	0,00
3	Sostegno all'occupazione	0,00	0,00	0,00	0,00	0,00	0,00	0,00	0,00	0,00	0,00	0,00	0,00
4	Politica regionale unitaria per il lavoro e la formazione professionale (solo per le Regioni)	0,00	0,00	0,00	0,00	0,00	0,00	0,00	0,00	0,00	0,00	0,00	0,00
TOTALE MISSIONE 15 - Politiche per il lavoro e la formazione professionale		0,00	0,00	0,00	0,00	0,00	0,00	0,00	0,00	0,00	0,00	0,00	0,00
16	Agricoltura, politiche agroalimentari e pesca												
1	Sistema Agroalimentare	0,00	0,00	0,00	0,00	0,00	0,00	0,00	0,00	0,00	0,00	0,00	0,00
2	Caccia e pesca	0,00	0,00	0,00	0,00	0,00	0,00	0,00	0,00	0,00	0,00	0,00	0,00
3	Politica regionale unitaria per l'agricoltura, i sistemi agroalimentari, la caccia e la pesca (solo per le Regioni)	0,00	0,00	0,00	0,00	0,00	0,00	0,00	0,00	0,00	0,00	0,00	0,00
TOTALE MISSIONE 16 - Agricoltura, politiche agroalimentari e pesca		0,00	0,00	0,00	0,00	0,00	0,00	0,00	0,00	0,00	0,00	0,00	0,00
17	Energia e diversificazione delle fonti energetiche												

17	Energia e diversificazione delle fonti energetiche											
1	Fonti energetiche	0,00	0,00	0,00	0,00	0,00	0,00	0,00	0,00	0,00	0,00	0,00
2	Politica regionale unitaria per l'energia e la diversificazione delle fonti energetiche (solo per le Regioni)	0,00	0,00	0,00	0,00	0,00	0,00	0,00	0,00	0,00	0,00	0,00
TOTALE MISSIONE 17 - Energia e diversificazione delle fonti energetiche		0,00	0,00	0,00	0,00	0,00	0,00	0,00	0,00	0,00	0,00	0,00
18	Relazioni con le altre autonomie territoriali e locali											
1	Relazioni finanziarie con le altre autonomie territoriali	0,00	0,00	0,00	0,00	0,00	0,00	0,00	0,00	0,00	0,00	0,00
2	Politica regionale unitaria per le relazioni con le altre autonomie territoriali e locali (solo per le Regioni)	0,00	0,00	0,00	0,00	0,00	0,00	0,00	0,00	0,00	0,00	0,00
TOTALE MISSIONE 18 - Relazioni con le altre autonomie territoriali e locali		0,00	0,00	0,00	0,00	0,00	0,00	0,00	0,00	0,00	0,00	0,00
19	Relazioni internazionali											
1	Relazioni internazionali e Cooperazione allo sviluppo	0,00	0,00	0,00	0,00	0,00	0,00	0,00	0,00	0,00	0,00	0,00
2	Cooperazione territoriale (solo per le Regioni)	0,00	0,00	0,00	0,00	0,00	0,00	0,00	0,00	0,00	0,00	0,00
TOTALE MISSIONE 19 - Relazioni internazionali		0,00	0,00	0,00	0,00	0,00	0,00	0,00	0,00	0,00	0,00	0,00
20	Fondi da ripartire											
1	Fondo di riserva	0,00	0,00	0,00	0,00	0,00	0,00	0,00	0,00	0,00	0,00	0,00
2	Fondo crediti di dubbia esigibilità	0,00	0,00	0,00	0,00	0,00	0,00	0,00	0,00	0,00	0,00	0,00
3	Altri fondi	0,00	0,00	0,00	0,00	0,00	0,00	0,00	0,00	0,00	0,00	0,00
TOTALE MISSIONE 20 - Fondi da ripartire		0,00	0,00	0,00	0,00	0,00	0,00	0,00	0,00	0,00	0,00	0,00
TOTALE SPESE IN CONTO CAPITALE E SPESE PER INCREMENTO DI ATTIVITA' FINANZIARIE		0,00	361.736,59	0,00	0,00	6.910,78	368.647,37	0,00	0,00	0,00	0,00	0,00



COMUNE DI CASTELLUCCHIO
PIAZZA PASOTTI 14
46014 (MN)
C.F. 00436640205 P. IVA 00436640205

SPESE PER TITOLI E MACROAGGREGATI

ESERCIZIO: 2021

**SPESE PER TITOLI E MACROAGGREGATI
IMPEGNI**

TITOLI E MACROAGGREGATI DI SPESA	Totale	-di cui non ricorrenti
TITOLO 1 - Spese correnti		
1 Redditi da lavoro dipendente	663.955,76	
2 Imposte e tasse a carico dell'ente	63.721,81	
3 Acquisto di beni e servizi	2.016.568,01	
4 Trasferimenti correnti	338.809,45	
5 Trasferimenti di tributi		
6 Fondi perequativi		
7 Interessi passivi	13.873,51	
8 Altre spese per redditi da capitale		
9 Rimborsi e poste correttive delle entrate	3.484,64	
10 Altre spese correnti	23.111,33	
TOTALE TITOLO 1	3.123.524,51	0,00
TITOLO 2 - Spese in conto capitale		
1 Tributi in conto capitale a carico dell'ente		
2 Investimenti fissi lordi e acquisto di terreni	964.018,08	
3 Contributi agli investimenti	0,00	
4 Altri trasferimenti in conto capitale		
5 Altre spese in conto capitale	0,00	
TOTALE TITOLO 2	964.018,08	0,00
TITOLO 3 - Spese per incremento attività finanziarie		
1 Acquisizioni di attività finanziarie	0,00	
2 Concessione crediti di breve termine	0,00	
3 Concessione crediti di medio-lungo termine		
4 Altre spese per incremento di attività finanziarie	0,00	
TOTALE TITOLO 3	0,00	0,00
TITOLO 4 - Rimborso Prestiti		
1 Rimborso di titoli obbligazionari	14.200,00	
2 Rimborso prestiti a breve termine		
3 Rimborso mutui e altri finanziamenti a medio lungo termine	208.541,01	
4 Rimborso di altre forme di indebitamento		
5 Fondi per rimborso prestiti		
TOTALE TITOLO 4	222.741,01	0,00
TITOLO 5 - Chiusura Anticipazioni ricevute da istituto tesoriere/cassiere		
1 Chiusura Anticipazioni ricevute da istituto tesoriere/cassiere	0,00	
TOTALE TITOLO 5	0,00	0,00
TITOLO 7 - Uscite per conto terzi e partite di giro		
1 Uscite per partite di giro	475.193,91	
2 Uscite per conto terzi	68.332,12	
TOTALE TITOLO 7	543.526,03	0,00
TOTALE	4.853.809,63	0,00



COMUNE DI CASTELLUCCHIO
PIAZZA PASOTTI 14
46014 (MN)
C.F. 00436640205 P. IVA 00436640205

Accertamenti pluriennali

ESERCIZIO: 2021

ACCERTAMENTI ASSUNTI NELL'ESERCIZIO DI RIFERIMENTO E NEGLI ESERCIZI PRECEDENTI IMPUTATI ALL'ANNO SUCCESSIVO CUI SI RIFERISCE IL RENDICONTO E SEGUENTI

TITOLI E TIPOLOGIE DI ENTRATA		Anno successivo a quello cui si riferisce il rendiconto		Secondo anno successivo a quello cui si riferisce il rendiconto		Anni successivi
		Previsioni di competenza	Accertamenti	Previsioni di competenza del bilancio pluriennale	Accertamenti	Accertamenti
Titolo 1 Entrate correnti di natura tributaria e contributiva						
	Tipologia 101: Imposte, tasse e proventi assimilati	2.400.139,40	0,00	2.403.869,40	0,00	0,00
	Tipologia 102: Tributi destinati al finanziamento della sanità	0,00	0,00	0,00	0,00	0,00
	Tipologia 103: Tributi devoluti e regolati alle autonomie speciali	0,00	0,00	0,00	0,00	0,00
	Tipologia 104: Compartecipazioni di tributi	0,00	0,00	0,00	0,00	0,00
	Tipologia 301: Fondi perequativi da Amministrazioni Centrali	114.600,00	0,00	114.600,00	0,00	0,00
	Tipologia 302: Fondi perequativi dalla Regione o Provincia autonoma	0,00	0,00	0,00	0,00	0,00
	Totale TITOLO 1	2.514.739,40	0,00	2.518.469,40	0,00	0,00
Titolo 2 Trasferimenti correnti						
	Tipologia 101: Trasferimenti correnti da Amministrazioni pubbliche	307.287,00	0,00	307.287,00	0,00	0,00
	Tipologia 102: Trasferimenti correnti da Famiglie	0,00	0,00	0,00	0,00	0,00
	Tipologia 103: Trasferimenti correnti da Imprese	20.940,54	0,00	20.940,54	0,00	0,00
	Tipologia 104: Trasferimenti correnti da Istituzioni Sociali Private	0,00	0,00	0,00	0,00	0,00
	Tipologia 105: Trasferimenti correnti dall'Unione Europea e dal Resto del Mondo	0,00	0,00	0,00	0,00	0,00
	Totale TITOLO 2	328.227,54	0,00	328.227,54	0,00	0,00
Titolo 3 Entrate extratributarie						
	Tipologia 100: Vendita di beni e servizi e proventi derivanti dalla gestione dei beni	356.400,00	0,00	356.400,00	0,00	0,00
	Tipologia 200: Proventi derivanti dall'attività di controllo e repressione delle irregolarità e degli illeciti	255.500,00	0,00	255.500,00	0,00	0,00
	Tipologia 300: Interessi attivi	0,00	0,00	0,00	0,00	0,00
	Tipologia 400: Altre entrate da redditi da capitale	0,00	0,00	0,00	0,00	0,00
	Tipologia 500: Rimborsi e altre entrate correnti	37.808,66	0,00	37.000,00	0,00	0,00
	Totale TITOLO 3	649.708,66	0,00	648.900,00	0,00	0,00
Titolo 4 Entrate in conto capitale						
	Tipologia 100: Tributi in conto capitale	0,00	0,00	0,00	0,00	0,00
	Tipologia 200: Contributi agli investimenti	329.203,41	189.203,41	140.000,00	0,00	0,00
	Tipologia 300: Altri trasferimenti in conto capitale	0,00	0,00	0,00	0,00	0,00

ACCERTAMENTI ASSUNTI NELL'ESERCIZIO DI RIFERIMENTO E NEGLI ESERCIZI PRECEDENTI IMPUTATI ALL'ANNO SUCCESSIVO CUI SI RIFERISCE IL RENDICONTO E SEGUENTI

TITOLI E TIPOLOGIE DI ENTRATA		Anno successivo a quello cui si riferisce il rendiconto		Secondo anno successivo a quello cui si riferisce il rendiconto		Anni successivi
		Previsioni di competenza	Accertamenti	Previsioni di competenza del bilancio pluriennale	Accertamenti	Accertamenti
	Tipologia 400: Entrate da alienazione di beni materiali e immateriali	0,00	0,00	0,00	0,00	0,00
	Tipologia 500: Altre entrate in conto capitale	210.000,00	0,00	230.000,00	0,00	0,00
	Totale TITOLO 4	539.203,41	189.203,41	370.000,00	0,00	0,00
Titolo 5 Entrate da riduzione di attività finanziarie						
	Tipologia 100: Alienazione di attività finanziarie	0,00	0,00	0,00	0,00	0,00
	Tipologia 200: Riscossione crediti di breve termine	0,00	0,00	0,00	0,00	0,00
	Tipologia 300: Riscossione crediti di medio-lungo termine	0,00	0,00	0,00	0,00	0,00
	Tipologia 400: Altre entrate per riduzione di attività finanziarie	0,00	0,00	0,00	0,00	0,00
	Totale TITOLO 5	0,00	0,00	0,00	0,00	0,00
Titolo 6 Accensione Prestiti						
	Tipologia 100: Emissione di titoli obbligazionari	0,00	0,00	0,00	0,00	0,00
	Tipologia 200: Accensione prestiti a breve termine	0,00	0,00	0,00	0,00	0,00
	Tipologia 300: Accensione mutui e altri finanziamenti a medio lungo termine	0,00	0,00	0,00	0,00	0,00
	Tipologia 400: Altre forme di indebitamento	0,00	0,00	0,00	0,00	0,00
	Totale TITOLO 6	0,00	0,00	0,00	0,00	0,00
Titolo 7 Anticipazioni da istituto tesoriere/cassiere						
	Tipologia 100: Anticipazioni da istituto tesoriere/cassiere	400.000,00	0,00	400.000,00	0,00	0,00
	Totale TITOLO 7	400.000,00	0,00	400.000,00	0,00	0,00
Titolo 9 Entrate per conto terzi e partite di giro						
	Tipologia 100: Entrate per partite di giro	811.598,00	0,00	811.598,00	0,00	0,00
	Tipologia 200: Entrate per conto terzi	31.000,00	0,00	31.000,00	0,00	0,00
	Totale TITOLO 9	842.598,00	0,00	842.598,00	0,00	0,00
TOTALE ENTRATE		5.274.477,01	189.203,41	5.108.194,94	0,00	0,00



COMUNE DI CASTELLUCCHIO
PIAZZA PASOTTI 14
46014 (MN)
C.F. 00436640205 P. IVA 00436640205

Impegni pluriennali

ESERCIZIO: 2021

IMPEGNI ASSUNTI NELL'ESERCIZIO DI RIFERIMENTO E NEGLI ESERCIZI PRECEDENTI IMPUTATI ALL'ANNO SUCCESSIVO CUI SI RIFERISCE IL RENDICONTO E SEGUENTI

TITOLI E MACROAGGREGATI DI SPESA		Anno successivo a quello cui si riferisce il rendiconto		Secondo anno successivo a quello cui si riferisce il rendiconto		Anni successivi
		Previsioni di competenza	Impegni	Previsioni di competenza del bilancio pluriennale	Impegni	Impegni
TITOLO 1 - Spese correnti						
101	Redditi da lavoro dipendente	762.275,57	46.664,57	715.611,00		
102	Imposte e tasse a carico dell'ente	78.198,15	2.552,15	75.646,00		
103	Acquisto di beni e servizi	1.946.428,80	220.555,73	1.960.600,14	56.726,02	524,60
104	Trasferimenti correnti	461.767,19	155.438,19	312.329,00		
105	Trasferimenti di tributi					
106	Fondi perequativi					
107	Interessi passivi	17.525,00		16.875,00		
108	Altre spese per redditi da capitale					
109	Rimborsi e poste correttive delle entrate					
110	Altre spese correnti	236.760,80		236.760,80		
TOTALE TITOLO 1		3.502.955,51	425.210,64	3.317.821,94	56.726,02	524,60
TITOLO 2 - Spese in conto capitale						
201	Tributi in conto capitale a carico dell'ente					
202	Investimenti fissi lordi e acquisto di terreni	966.053,76	616.053,76	370.000,00		
203	Contributi agli investimenti					
204	Altri trasferimenti in conto capitale					
205	Altre spese in conto capitale					
TOTALE TITOLO 2		966.053,76	616.053,76	370.000,00	0,00	0,00
TITOLO 3 - Spese per incremento attività finanziarie						
301	Acquisizioni di attività finanziarie					
302	Concessione crediti di breve termine					
303	Concessione crediti di medio-lungo termine					
304	Altre spese per incremento di attività finanziarie					
TOTALE TITOLO 3		0,00	0,00	0,00	0,00	0,00
TITOLO 4 - Rimborso Prestiti						

**IMPEGNI ASSUNTI NELL'ESERCIZIO DI RIFERIMENTO E NEGLI ESERCIZI PRECEDENTI IMPUTATI ALL'ANNO
SUCCESSIVO CUI SI RIFERISCE IL RENDICONTO E SEGUENTI**

TITOLI E MACROAGGREGATI DI SPESA		Anno successivo a quello cui si riferisce il rendiconto		Secondo anno successivo a quello cui si riferisce il rendiconto		Anni successivi
		Previsioni di competenza	Impegni	Previsioni di competenza del bilancio pluriennale	Impegni	Impegni
401	Rimborso di titoli obbligazionari	14.200,00				
402	Rimborso prestiti a breve termine					
403	Rimborso mutui e altri finanziamenti a medio lungo termine	174.175,00		177.775,00		
404	Rimborso di altre forme di indebitamento					
405	Fondi per rimborso prestiti					
TOTALE TITOLO 4		188.375,00	0,00	177.775,00	0,00	0,00
TITOLO 5 - Chiusura Anticipazioni ricevute da istituto tesoriere/cassiere						
501	Chiusura Anticipazioni ricevute da istituto tesoriere/cassiere	400.000,00		400.000,00		
TOTALE TITOLO 5		400.000,00	0,00	400.000,00	0,00	0,00
TITOLO 7 - Uscite per conto terzi e partite di giro						
701	Uscite per partite di giro	461.598,00		461.598,00		
702	Uscite per conto terzi	381.000,00		381.000,00		
TOTALE TITOLO 7		842.598,00	0,00	842.598,00	0,00	0,00
TOTALE SPESE		5.899.982,27	1.041.264,40	5.108.194,94	56.726,02	524,60



COMUNE DI CASTELLUCCHIO
PIAZZA PASOTTI 14
46014 (MN)
C.F. 00436640205 P. IVA 00436640205

PROSPETTO DEI COSTI PER MISSIONE

ESERCIZIO: 2021

PROSPETTO DEI COSTI PER MISSIONE

Missioni	COMPONENTI NEGATIVI DELLA GESTIONE							
	Consumi materie prime		Prestazioni di servizi e Trasferimenti e contributi				Utilizzo di beni di terzi	Personale
	Acquisito di materie prime e/o beni di consumo	Variazioni nelle rimanenze di materie prime e/o beni di consumo (+/-)	Prestazioni di servizi	Trasferimenti correnti	Quota annuale di contributi agli investimenti ad altre Amministrazioni pubbliche	Quota annuale di contributi agli investimenti ad altri soggetti	Utilizzo di beni di terzi	Personale
MISSIONE 1 Servizi istituzionali, generali e di gestione	82.731,53	0,00	663.497,67	30.812,99	0,00	0,00	558,53	456.952,76
MISSIONE 2 Giustizia	0,00	0,00	0,00	0,00	0,00	0,00	0,00	0,00
MISSIONE 3 Ordine pubblico e sicurezza	2.182,46	0,00	73.810,68	232,70	0,00	0,00	0,00	94.795,04
MISSIONE 4 Istruzione e diritto allo studio	6.293,21	0,00	197.643,35	65.724,00	0,00	0,00	0,00	0,00
MISSIONE 5 Tutela e valorizzazione dei beni e attività culturali	2.269,21	0,00	18.229,53	0,00	0,00	0,00	0,00	32.401,62
MISSIONE 6 Politiche giovanili, sport e tempo libero	0,00	0,00	57.476,55	0,00	0,00	0,00	0,00	0,00
MISSIONE 7 Turismo	0,00	0,00	0,00	0,00	0,00	0,00	0,00	0,00
MISSIONE 8 Assetto del territorio ed edilizia abitativa	0,00	0,00	12.950,60	0,00	0,00	0,00	0,00	0,00
MISSIONE 9 Sviluppo sostenibile e tutela del territorio e dell'ambiente	0,00	0,00	348.247,98	4.500,00	0,00	0,00	732,85	0,00
MISSIONE 10 Trasporti e diritto alla mobilità	12.895,17	0,00	154.054,63	0,00	0,00	0,00	0,00	28.651,51
MISSIONE 11 Soccorso civile	0,00	0,00	0,00	6.000,00	0,00	0,00	0,00	0,00
MISSIONE 12 Diritti sociali, politiche sociali e famiglia	0,00	0,00	362.384,33	217.357,14	0,00	0,00	0,00	58.232,74
MISSIONE 13 Tutela della salute	0,00	0,00	0,00	0,00	0,00	0,00	0,00	0,00
MISSIONE 14 Sviluppo economico e competitività	0,00	0,00	8.240,73	20.826,98	0,00	0,00	0,00	0,00
MISSIONE 15 Politiche per il lavoro e la formazione professionale	0,00	0,00	0,00	0,00	0,00	0,00	0,00	0,00
MISSIONE 16 Agricoltura, politiche agroalimentari e pesca	0,00	0,00	0,00	0,00	0,00	0,00	0,00	0,00
MISSIONE 17 Energia e diversificazione delle fonti energetiche	0,00	0,00	0,00	0,00	0,00	0,00	0,00	0,00
MISSIONE 18 Relazioni con le altre autonomie territoriali e locali	0,00	0,00	0,00	0,00	0,00	0,00	0,00	0,00
MISSIONE 19 Relazioni internazionali	0,00	0,00	0,00	0,00	0,00	0,00	0,00	0,00
MISSIONE 20 Fondi da ripartire	0,00	0,00	0,00	0,00	0,00	0,00	0,00	0,00
MISSIONE 50 Debito pubblico	0,00	0,00	0,00	0,00	0,00	0,00	0,00	0,00
MISSIONE 60 Anticipazioni finanziarie	0,00	0,00	0,00	0,00	0,00	0,00	0,00	0,00
MISSIONE 99 Servizi per conto terzi	0,00	0,00	0,00	0,00	0,00	0,00	0,00	0,00
TOTALI	106.371,58	0,00	1.896.536,05	345.453,81	0,00	0,00	1.291,38	671.033,67

PROSPETTO DEI COSTI PER MISSIONE

Missioni	COMPONENTI NEGATIVI DELLA GESTIONE							Totale componenti negativi della gestione
	Ammortamenti e svalutazioni				Accantonamenti		Oneri diversi di gestione	
	Ammortamenti immobilizzazioni immateriali	Ammortamenti immobilizzazioni materiali	Altre svalutazioni delle immobilizzazioni	Svalutazione dei crediti	Accantonamento per rischi	Altri accantonamenti	Oneri diversi di gestione	
MISSIONE 1 Servizi istituzionali, generali e di gestione	10.148,45	622.618,91	0,00	0,00	0,00	0,00	37.069,10	1.904.389,94
MISSIONE 2 Giustizia	0,00	0,00	0,00	0,00	0,00	0,00	0,00	0,00
MISSIONE 3 Ordine pubblico e sicurezza	0,00	0,00	0,00	0,00	0,00	0,00	647,48	171.668,36
MISSIONE 4 Istruzione e diritto allo studio	0,00	0,00	0,00	0,00	0,00	0,00	0,00	269.660,56
MISSIONE 5 Tutela e valorizzazione dei beni e attività culturali	0,00	0,00	0,00	0,00	0,00	0,00	0,00	52.900,36
MISSIONE 6 Politiche giovanili, sport e tempo libero	0,00	0,00	0,00	0,00	0,00	0,00	0,00	57.476,55
MISSIONE 7 Turismo	0,00	0,00	0,00	0,00	0,00	0,00	0,00	0,00
MISSIONE 8 Assetto del territorio ed edilizia abitativa	0,00	0,00	0,00	0,00	0,00	0,00	0,00	12.950,60
MISSIONE 9 Sviluppo sostenibile e tutela del territorio e dell'ambiente	0,00	0,00	0,00	0,00	0,00	0,00	0,00	353.480,83
MISSIONE 10 Trasporti e diritto alla mobilità	0,00	0,00	0,00	0,00	0,00	0,00	3.800,00	199.401,31
MISSIONE 11 Soccorso civile	0,00	0,00	0,00	0,00	0,00	0,00	0,00	6.000,00
MISSIONE 12 Diritti sociali, politiche sociali e famiglia	0,00	0,00	0,00	0,00	0,00	0,00	0,00	637.974,21
MISSIONE 13 Tutela della salute	0,00	0,00	0,00	0,00	0,00	0,00	0,00	0,00
MISSIONE 14 Sviluppo economico e competitività	0,00	0,00	0,00	0,00	0,00	0,00	0,00	29.067,71
MISSIONE 15 Politiche per il lavoro e la formazione professionale	0,00	0,00	0,00	0,00	0,00	0,00	0,00	0,00
MISSIONE 16 Agricoltura, politiche agroalimentari e pesca	0,00	0,00	0,00	0,00	0,00	0,00	0,00	0,00
MISSIONE 17 Energia e diversificazione delle fonti energetiche	0,00	0,00	0,00	0,00	0,00	0,00	0,00	0,00
MISSIONE 18 Relazioni con le altre autonomie territoriali e locali	0,00	0,00	0,00	0,00	0,00	0,00	0,00	0,00
MISSIONE 19 Relazioni internazionali	0,00	0,00	0,00	0,00	0,00	0,00	0,00	0,00
MISSIONE 20 Fondi da ripartire	0,00	0,00	0,00	0,00	0,00	0,00	0,00	0,00
MISSIONE 50 Debito pubblico	0,00	0,00	0,00	0,00	0,00	0,00	0,00	0,00
MISSIONE 60 Anticipazioni finanziarie	0,00	0,00	0,00	0,00	0,00	0,00	0,00	0,00
MISSIONE 99 Servizi per conto terzi	0,00	0,00	0,00	0,00	0,00	0,00	0,00	0,00
TOTALI	10.148,45	622.618,91	0,00	0,00	0,00	0,00	41.516,58	3.694.970,43

PROSPETTO DEI COSTI PER MISSIONE

Missioni	ONERI FINANZIARI		RETTIFICHE DI VALORE ATTIVITA' FINANZIARIE		COMPONENTI ED ONERI STRAORDINARI				
	Oneri finanziari	Totale Oneri finanziari	Svalutazioni	Totale rettifiche di valore attività finanziarie	Oneri straordinari				Totale Oneri straordinari
	Interessi ed altri oneri finanziari		Svalutazioni		Sopravvenienze passive e insussistenze dell'attivo	Minusvalenze patrimoniali	Trasferimenti in conto capitale	Altri oneri straordinari	
MISSIONE 1 Servizi istituzionali, generali e di gestione	0,00	0,00	3.702,41	3.702,41	63.411,46	0,00	0,00	0,00	63.411,46
MISSIONE 2 Giustizia	0,00	0,00	0,00	0,00	0,00	0,00	0,00	0,00	0,00
MISSIONE 3 Ordine pubblico e sicurezza	0,00	0,00	0,00	0,00	0,00	0,00	0,00	0,00	0,00
MISSIONE 4 Istruzione e diritto allo studio	4.450,80	4.450,80	0,00	0,00	0,00	0,00	0,00	0,00	0,00
MISSIONE 5 Tutela e valorizzazione dei beni e attività culturali	13,52	13,52	0,00	0,00	0,00	0,00	0,00	0,00	0,00
MISSIONE 6 Politiche giovanili, sport e tempo libero	0,00	0,00	0,00	0,00	0,00	0,00	0,00	0,00	0,00
MISSIONE 7 Turismo	0,00	0,00	0,00	0,00	0,00	0,00	0,00	0,00	0,00
MISSIONE 8 Assetto del territorio ed edilizia abitativa	0,00	0,00	0,00	0,00	0,00	0,00	0,00	0,00	0,00
MISSIONE 9 Sviluppo sostenibile e tutela del territorio e dell'ambiente	0,00	0,00	0,00	0,00	0,00	0,00	0,00	0,00	0,00
MISSIONE 10 Trasporti e diritto alla mobilità	7.454,26	7.454,26	0,00	0,00	0,00	0,00	0,00	0,00	0,00
MISSIONE 11 Soccorso civile	1.954,93	1.954,93	0,00	0,00	0,00	0,00	0,00	0,00	0,00
MISSIONE 12 Diritti sociali, politiche sociali e famiglia	0,00	0,00	0,00	0,00	0,00	0,00	0,00	0,00	0,00
MISSIONE 13 Tutela della salute	0,00	0,00	0,00	0,00	0,00	0,00	0,00	0,00	0,00
MISSIONE 14 Sviluppo economico e competitività	0,00	0,00	0,00	0,00	0,00	0,00	0,00	0,00	0,00
MISSIONE 15 Politiche per il lavoro e la formazione professionale	0,00	0,00	0,00	0,00	0,00	0,00	0,00	0,00	0,00
MISSIONE 16 Agricoltura, politiche agroalimentari e pesca	0,00	0,00	0,00	0,00	0,00	0,00	0,00	0,00	0,00
MISSIONE 17 Energia e diversificazione delle fonti energetiche	0,00	0,00	0,00	0,00	0,00	0,00	0,00	0,00	0,00
MISSIONE 18 Relazioni con le altre autonomie territoriali e locali	0,00	0,00	0,00	0,00	0,00	0,00	0,00	0,00	0,00
MISSIONE 19 Relazioni internazionali	0,00	0,00	0,00	0,00	0,00	0,00	0,00	0,00	0,00
MISSIONE 20 Fondi da ripartire	0,00	0,00	0,00	0,00	0,00	0,00	0,00	0,00	0,00
MISSIONE 50 Debito pubblico	0,00	0,00	0,00	0,00	0,00	0,00	0,00	0,00	0,00
MISSIONE 60 Anticipazioni finanziarie	0,00	0,00	0,00	0,00	0,00	0,00	0,00	0,00	0,00
MISSIONE 99 Servizi per conto terzi	0,00	0,00	0,00	0,00	0,00	0,00	0,00	0,00	0,00
TOTALI	13.873,51	13.873,51	3.702,41	3.702,41	63.411,46	0,00	0,00	0,00	63.411,46

PROSPETTO DEI COSTI PER MISSIONE

Missioni	IMPOSTE		TOTALE COSTI DI PER MISSIONE
	Imposte	Totale Imposte	
	Imposte		
MISSIONE 1 Servizi istituzionali, generali e di gestione	30.280,73	30.280,73	2.001.784,54
MISSIONE 2 Giustizia	0,00	0,00	0,00
MISSIONE 3 Ordine pubblico e sicurezza	6.737,12	6.737,12	178.405,48
MISSIONE 4 Istruzione e diritto allo studio	0,00	0,00	274.111,36
MISSIONE 5 Tutela e valorizzazione dei beni e attività culturali	2.280,26	2.280,26	55.194,14
MISSIONE 6 Politiche giovanili, sport e tempo libero	0,00	0,00	57.476,55
MISSIONE 7 Turismo	0,00	0,00	0,00
MISSIONE 8 Assetto del territorio ed edilizia abitativa	0,00	0,00	12.950,60
MISSIONE 9 Sviluppo sostenibile e tutela del territorio e dell'ambiente	0,00	0,00	353.480,83
MISSIONE 10 Trasporti e diritto alla mobilità	2.613,99	2.613,99	209.469,56
MISSIONE 11 Soccorso civile	0,00	0,00	7.954,93
MISSIONE 12 Diritti sociali, politiche sociali e famiglia	2.216,59	2.216,59	640.190,80
MISSIONE 13 Tutela della salute	0,00	0,00	0,00
MISSIONE 14 Sviluppo economico e competitività	0,00	0,00	29.067,71
MISSIONE 15 Politiche per il lavoro e la formazione professionale	0,00	0,00	0,00
MISSIONE 16 Agricoltura, politiche agroalimentari e pesca	0,00	0,00	0,00
MISSIONE 17 Energia e diversificazione delle fonti energetiche	0,00	0,00	0,00
MISSIONE 18 Relazioni con le altre autonomie territoriali e locali	0,00	0,00	0,00
MISSIONE 19 Relazioni internazionali	0,00	0,00	0,00
MISSIONE 20 Fondi da ripartire	0,00	0,00	0,00
MISSIONE 50 Debito pubblico	0,00	0,00	0,00
MISSIONE 60 Anticipazioni finanziarie	0,00	0,00	0,00
MISSIONE 99 Servizi per conto terzi	0,00	0,00	0,00
TOTALI	44.128,69	44.128,69	3.820.086,50











COMUNE DI CASTELLUCCHIO
C.F. 00436640205 P. IVA 00436640205
46014 (MN)


**TABELLA DEI PARAMETRI OBIETTIVI AI FINI DELL'ACCERTAMENTO DELLA
CONDIZIONE DI ENTE STRUTTURALMENTE DEFICITARIO**

ESERCIZIO: 2021

TABELLA DEI PARAMETRI OBIETTIVI AI FINI DELL'ACCERTAMENTO DELLA CONDIZIONE DI ENTE STRUTTURALMENTE DEFICITARIO

		Barrare la condizione che ricorre
P1	Indicatore 1.1 (Incidenza spese rigide (ripiano disavanzo, personale e debito) su entrate correnti) maggiore del 48%	SI 
P2	Indicatore 2.8 (Incidenza degli incassi delle entrate proprie sulle previsioni definitive di parte corrente) minore del 22%	SI 
P3	Indicatore 3.2 (Anticipazione chiuse solo contabilmente) maggiore di 0	SI 
P4	Indicatore 10.3 (Sostenibilita' debiti finanziari) maggiore del 16%	SI 
P5	Indicatore 12.4 (Sostenibilita' disavanzo effettivamente a carico dell'esercizio) maggiore del 1.20%	SI 
P6	Indicatore 13.1 (Debiti riconosciuti e finanziati) maggiore del 1%	SI 
P7	[Indicatore 13.2 (Debiti in corso di riconoscimento) + Indicatore 13.3 (Debiti riconosciuti e in corso di finanziamento)] maggiore del 0.60%	SI 
P8	Indicatore concernente l'effettiva capacità di riscossione minore del 47%	SI 

Gli enti locali che presentano almeno la metà dei parametri deficitari (la condizione "SI" identifica il parametro deficitario) sono strutturalmente deficitari ai sensi dell'articolo 242, comma 1, Tuel.

Sulla base dei parametri suindicati l'ente è da considerarsi in condizioni strutturalmente deficitarie	SI 
---	---